
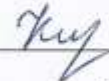




МИНИСТЕРСТВО ПРОСВЕЩЕНИЯ РОССИЙСКОЙ ФЕДЕРАЦИИ  
Министерство образования и науки Республики Бурятия  
Комитет по образованию г.Улан-Удэ  
МАОУ СОШ №40 г.Улан-Удэ

<b>РАССМОТРЕНО</b> Методическим объединением учителей Руководитель МО  /Дроздова Е.С./ Протокол №1 от "30" августа 2024 г.	<b>СОГЛАСОВАНО</b> Заместитель директора по УВР  Клименко Н.В. Протокол № 1 от "30" августа 2024 г.	<b>УТВЕРЖДЕНО</b> Директор МАОУ «СОШ №40»  Цыбикжапов Б.Д. Приказ № 129 от "30" августа 2024 г. 
---	---	---

**РАБОЧАЯ ПРОГРАММА**  
(ID 4251068)

учебного предмета  
**Труд** «Технология»  
для 3 класса начального общего образования  
на 2024-2025 учебный год

Составители: Антонова Инна Владимировна, Дашиева Светлана Васильевна, Дроздова Елена Станиславовна,  
Лазарева Ирина Владимировна, Миронова Татьяна Валерьевна  
учителя начальных классов

Улан-Удэ 2024

## ПОЯСНИТЕЛЬНАЯ ЗАПИСКА

Рабочая программа по учебному предмету «Труд (технология)» (далее соответственно - программа по труду (технологии), труд (технология)) на уровне начального общего образования составлена на основе требований к результатам освоения основной образовательной программы начального общего образования ФГОС НОО, а также ориентирована на целевые приоритеты духовно-нравственного развития, воспитания и социализации обучающихся, сформулированные в федеральной рабочей программе воспитания.

Основной целью программы по труду (технологии) является успешная социализация обучающихся, формирование у них функциональной грамотности на базе освоения культурологических и конструкторско-технологических знаний (о рукотворном мире и общих правилах его создания в рамках исторически меняющихся технологий) и соответствующих им практических умений, необходимых для разумной организации собственной жизни воспитание ориентации на будущую трудовую деятельность, выбор профессии в процессе практического знакомства с историей ремесел и технологий.

Программа по труду (технологии) направлена на решение системы задач:

формирование общих представлений о культуре и организации трудовой деятельности как важной части общей культуры человека;

становление элементарных базовых знаний и представлений о предметном (рукотворном) мире как результате деятельности человека, его взаимодействии с миром природы, правилах и технологиях создания, исторически развивающихся и современных производствах и профессиях;

формирование основ чертежно-графической грамотности, умения работать с простейшей технологической документацией (рисунок, чертёж, эскиз, схема);

формирование элементарных знаний и представлений о различных материалах, технологиях их обработки и соответствующих умений;

развитие сенсомоторных процессов, психомоторной координации, глазомера через формирование практических умений;

расширение культурного кругозора, развитие способности творческого использования полученных знаний и умений в практической деятельности;

развитие познавательных психических процессов и приёмов умственной деятельности посредством включения мыслительных операций в ходе выполнения практических заданий;

развитие гибкости и вариативности мышления, способностей к изобретательской деятельности;

воспитание уважительного отношения к людям труда, к культурным традициям, понимания ценности предшествующих культур, отражённых в материальном мире;

воспитание понимания социального значения разных профессий, важности ответственного отношения каждого за результаты труда;

воспитание готовности участия в трудовых делах школьного коллектива;

развитие социально ценных личностных качеств: организованности, аккуратности, добросовестного и ответственного отношения к работе, взаимопомощи, волевой саморегуляции, активности и инициативности;

воспитание интереса и творческого отношения к продуктивной созидательной деятельности, мотивации успеха и достижений, стремления к творческой самореализации;

становление экологического сознания, внимательного и вдумчивого отношения к окружающей природе, осознание взаимосвязи рукотворного мира с миром природы;

воспитание положительного отношения к коллективному труду, применение правил культуры общения, проявление уважения к взглядам и мнению других людей.

Содержание программы по труду (технологии) включает характеристику основных структурных единиц (модулей), которые являются общими для каждого года обучения:

- технологии, профессии и производства;
- технологии ручной обработки материалов: работы с бумагой и картоном, с пластичными материалами, с природным материалом, с текстильными материалами и другими доступными материалами (например, пластик, поролон, фольга, солома);
- конструирование и моделирование: работа с конструктором (с учётом возможностей материально-технической базы образовательной организации), конструирование и моделирование из бумаги, картона, пластичных материалов, природных и текстильных материалов, робототехника (с учётом возможностей материально-технической базы образовательной организации);
- ИКТ (с учётом возможностей материально-технической базы образовательной организации).

В процессе освоения программы по труду (технологии) обучающиеся овладевают основами проектной деятельности, которая направлена на развитие творческих черт личности, коммуникабельности, чувства ответственности, умения искать и использовать информацию.

В программе по труду (технологии) осуществляется реализация межпредметных связей с учебными предметами: «Математика» (моделирование, выполнение расчётов, вычислений, построение форм с учетом основ геометрии, работа с геометрическими фигурами, телами, именованными числами), «Изобразительное искусство» (использование средств художественной выразительности, законов и правил декоративно-прикладного искусства и дизайна), «Окружающий мир» (природные формы и конструкции как универсальный источник инженерно-художественных идей для мастера; природа как источник сырья, этнокультурные традиции), «Родной язык» (использование важнейших видов речевой деятельности и основных типов учебных текстов в процессе анализа заданий и обсуждения результатов практической деятельности), «Литературное чтение» (работа с текстами для создания образа, реализуемого в изделии).

Общее число часов, отведенных на изучение предмета «Труд (технология)» в 3 классе – 34 часа (1 час в неделю).

## СОДЕРЖАНИЕ УЧЕБНОГО ПРЕДМЕТА

### 3 КЛАСС

#### **Технологии, профессии и производства.**

Непрерывность процесса деятельностного освоения мира человеком и создания культуры. Материальные и духовные потребности человека как движущие силы прогресса.

Разнообразие творческой трудовой деятельности в современных условиях. Разнообразие предметов рукотворного мира: архитектура, техника, предметы быта и декоративно-прикладного искусства. Современные производства и профессии, связанные с обработкой материалов, аналогичных используемым на уроках труда (технологии).

Общие правила создания предметов рукотворного мира: соответствие формы, размеров, материала и внешнего оформления изделия его назначению. Стилевая гармония в предметном ансамбле, гармония предметной и окружающей среды (общее представление).

Мир современной техники. Информационно-коммуникационные технологии в жизни современного человека. Решение человеком инженерных задач на основе изучения природных законов – жёсткость конструкции (трубчатые сооружения, треугольник как устойчивая геометрическая форма и другие).

Бережное и внимательное отношение к природе как источнику сырьевых ресурсов и идей для технологий будущего.

Элементарная творческая и проектная деятельность. Коллективные, групповые и индивидуальные проекты в рамках изучаемой тематики. Совместная работа в малых группах, осуществление сотрудничества, распределение работы, выполнение социальных ролей (руководитель (лидер) и подчинённый).

#### **Технологии ручной обработки материалов.**

Некоторые (доступные в обработке) виды искусственных и синтетических материалов. Разнообразие технологий и способов обработки материалов в различных видах изделий, сравнительный анализ технологий при использовании того или иного материала (например, аппликация из бумаги и ткани, коллаж и другие). Выбор материалов по их декоративно-художественным и технологическим свойствам, использование соответствующих способов обработки материалов в зависимости от назначения изделия.

Инструменты и приспособления (циркуль, угольник, канцелярский нож, шило и другие), знание приёмов их рационального и безопасного использования.

Углубление общих представлений о технологическом процессе (анализ устройства и назначения изделия, выстраивание последовательности практических действий и технологических операций, подбор материалов и инструментов, экономная разметка

материалов, обработка с целью получения деталей, сборка, отделка изделия, проверка изделия в действии, внесение необходимых дополнений и изменений). Рицовка. Изготовление объёмных изделий из развёрток. Преобразование развёрток несложных форм.

Технология обработки бумаги и картона. Виды картона (гофрированный, толстый, тонкий, цветной и другой). Чтение и построение простого чертежа (эскиза) развёртки изделия. Разметка деталей с опорой на простейший чертёж, эскиз. Решение задач на внесение необходимых дополнений и изменений в схему, чертёж, эскиз. Выполнение измерений, расчётов, несложных построений.

Выполнение рицовки на картоне с помощью канцелярского ножа, выполнение отверстий шилом.

Технология обработки текстильных материалов. Использование трикотажа и нетканых материалов для изготовления изделий. Использование вариантов строчки косоугольного стежка (крестик, стебельчатая и другие) и (или) петельной строчки для соединения деталей изделия и отделки. Пришивание пуговиц (с двумя-четырьмя отверстиями). Изготовление швейных изделий из нескольких деталей.

Использование дополнительных материалов. Комбинирование разных материалов в одном изделии.

### **Конструирование и моделирование.**

Конструирование и моделирование изделий из различных материалов, в том числе наборов «Конструктор» по заданным условиям (техничко-технологическим, функциональным, декоративно-художественным). Способы подвижного и неподвижного соединения деталей набора «Конструктор», их использование в изделиях, жёсткость и устойчивость конструкции.

Создание простых макетов и моделей архитектурных сооружений, технических устройств, бытовых конструкций. Выполнение заданий на доработку конструкций (отдельных узлов, соединений) с учётом дополнительных условий (требований). Использование измерений и построений для решения практических задач. Решение задач на мысленную трансформацию трёхмерной конструкции в развёртку (и наоборот).

### **ИКТ.**

Информационная среда, основные источники (органы восприятия) информации, получаемой человеком. Сохранение и передача информации. Информационные технологии. Источники информации, используемые человеком в быту: телевидение, радио, печатные издания, персональный компьютер и другие. Современный информационный мир. Персональный компьютер (ПК) и его назначение. Правила пользования ПК для сохранения здоровья. Назначение основных устройств компьютера для ввода, вывода и обработки информации. Работа с доступной информацией (книги, музеи, беседы (мастер-классы) с мастерами, Интернет, видео, DVD). Работа с текстовым редактором Microsoft Word или другим.

### **УНИВЕРСАЛЬНЫЕ УЧЕБНЫЕ ДЕЙСТВИЯ**

Изучение труда (технологии) в 3 классе способствует освоению ряда универсальных учебных действий: познавательных универсальных учебных действий, коммуникативных универсальных учебных действий, регулятивных универсальных учебных действий, совместной деятельности.

У обучающегося будут сформированы следующие **базовые логические и исследовательские действия** как часть познавательных универсальных учебных действий:

ориентироваться в терминах, используемых в технологии, использовать их в ответах на вопросы и высказываниях (в пределах изученного);

осуществлять анализ предложенных образцов с выделением существенных и несущественных признаков;

выполнять работу в соответствии с инструкцией, устной или письменной, а также графически представленной в схеме, таблице;

определять способы доработки конструкций с учётом предложенных условий;

классифицировать изделия по самостоятельно предложенному существенному признаку (используемый материал, форма, размер, назначение, способ сборки);

читать и воспроизводить простой чертёж (эскиз) развёртки изделия;

восстанавливать нарушенную последовательность выполнения изделия.

У обучающегося будут сформированы следующие **умения работать с информацией** как часть познавательных универсальных учебных действий:

анализировать и использовать знаково-символические средства представления информации для создания моделей и макетов изучаемых объектов;

на основе анализа информации производить выбор наиболее эффективных способов работы;

осуществлять поиск необходимой информации для выполнения учебных заданий с использованием учебной литературы;

использовать средства информационно-коммуникационных технологий для решения учебных и практических задач, в том числе Интернет под руководством учителя.

У обучающегося будут сформированы следующие **умения общения** как часть коммуникативных универсальных учебных действий:

строить монологическое высказывание, владеть диалогической формой коммуникации;

строить рассуждения в форме связи простых суждений об объекте, его строении, свойствах и способах создания;

описывать предметы рукотворного мира, оценивать их достоинства;

формулировать собственное мнение, аргументировать выбор вариантов и способов выполнения задания.

У обучающегося будут сформированы следующие умения самоорганизации и самоконтроля как часть регулятивных универсальных учебных действий:

принимать и сохранять учебную задачу, осуществлять поиск средств для её решения;

прогнозировать необходимые действия для получения практического результата, предлагать план действий в соответствии с поставленной задачей, действовать по плану;

выполнять действия контроля и оценки, выявлять ошибки и недочёты по результатам работы, устанавливать их причины и искать способы устранения;

проявлять волевую саморегуляцию при выполнении задания.

У обучающегося будут сформированы следующие умения совместной деятельности:

выбирать себе партнёров по совместной деятельности не только по симпатии, но и по деловым качествам;

справедливо распределять работу, договариваться, приходить к общему решению, отвечать за общий результат работы;

выполнять роли лидера, подчинённого, соблюдать равноправие и дружелюбие;

осуществлять взаимопомощь, проявлять ответственность при выполнении своей части работы.

## **ПЛАНИРУЕМЫЕ РЕЗУЛЬТАТЫ ОСВОЕНИЯ ПРОГРАММЫ ПО ТЕХНОЛОГИИ НА УРОВНЕ НАЧАЛЬНОГО ОБЩЕГО ОБРАЗОВАНИЯ**

### **ЛИЧНОСТНЫЕ РЕЗУЛЬТАТЫ**

Личностные результаты освоения программы по труду (технологии) на уровне начального общего образования достигаются в единстве учебной и воспитательной деятельности в соответствии с традиционными российскими социокультурными и духовно-нравственными ценностями, принятыми в обществе правилами и нормами поведения и способствуют процессам самопознания, самовоспитания и саморазвития, формирования внутренней позиции личности.

В результате изучения труда (технологии) на уровне начального общего образования у обучающегося будут сформированы следующие личностные результаты:

первоначальные представления о созидательном и нравственном значении труда в жизни человека и общества, уважительное отношение к труду и творчеству мастеров;

осознание роли человека и используемых им технологий в сохранении гармонического сосуществования рукотворного мира с миром природы, ответственное отношение к сохранению окружающей среды;

понимание культурно-исторической ценности традиций, отражённых в предметном мире, чувство сопричастности к культуре своего народа, уважительное отношение к культурным традициям других народов;

проявление способности к эстетической оценке окружающей предметной среды, эстетические чувства – эмоционально-положительное восприятие и понимание красоты форм и образов природных объектов, образцов мировой и отечественной художественной культуры;

проявление положительного отношения и интереса к различным видам творческой преобразующей деятельности, стремление к творческой самореализации, мотивация к творческому труду, работе на результат, способность к различным видам практической преобразующей деятельности;

проявление устойчивых волевых качества и способность к саморегуляции: организованность, аккуратность, трудолюбие, ответственность, умение справляться с доступными проблемами;

готовность вступать в сотрудничество с другими людьми с учётом этики общения, проявление толерантности и доброжелательности.

## **МЕТАПРЕДМЕТНЫЕ РЕЗУЛЬТАТЫ**

В результате изучения труда (технологии) на уровне начального общего образования у обучающегося будут сформированы познавательные универсальные учебные действия, коммуникативные универсальные учебные действия, регулятивные универсальные учебные действия, совместная деятельность.

У обучающегося будут сформированы следующие **базовые логические и исследовательские действия** как часть познавательных универсальных учебных действий:

ориентироваться в терминах и понятиях, используемых в технологии (в пределах изученного), использовать изученную терминологию в своих устных и письменных высказываниях;

осуществлять анализ объектов и изделий с выделением существенных и несущественных признаков;

сравнивать группы объектов (изделий), выделять в них общее и различия;

делать обобщения (техничко-технологического и декоративно-художественного характера) по изучаемой тематике;

использовать схемы, модели и простейшие чертежи в собственной практической творческой деятельности;

комбинировать и использовать освоенные технологии при изготовлении изделий в соответствии с технической, технологической или декоративно-художественной задачей;

понимать необходимость поиска новых технологий на основе изучения объектов и законов природы, доступного исторического и современного опыта технологической деятельности.

У обучающегося будут сформированы **умения работать с информацией** как часть познавательных универсальных учебных действий:

осуществлять поиск необходимой для выполнения работы информации в учебнике и других доступных источниках, анализировать её и отбирать в соответствии с решаемой задачей;

анализировать и использовать знаково-символические средства представления информации для решения задач в умственной и материализованной форме, выполнять действия моделирования, работать с моделями;

использовать средства информационно-коммуникационных технологий для решения учебных и практических задач (в том числе Интернет с контролируемым выходом), оценивать объективность информации и возможности её использования для решения конкретных учебных задач;

следовать при выполнении работы инструкциям учителя или представленным в других информационных источниках.

У обучающегося будут сформированы **умения общения** как часть коммуникативных универсальных учебных действий:

вступать в диалог, задавать собеседнику вопросы, использовать реплики-уточнения и дополнения, формулировать собственное мнение и идеи, аргументированно их излагать, выслушивать разные мнения, учитывать их в диалоге;



создавать тексты-описания на основе наблюдений (рассматривания) изделий декоративно-прикладного искусства народов России; строить рассуждения о связях природного и предметного мира, простые суждения (небольшие тексты) об объекте, его строении, свойствах и способах создания;

объяснять последовательность совершаемых действий при создании изделия.

У обучающегося будут сформированы следующие **умения самоорганизации и самоконтроля** как часть регулятивных универсальных учебных действий:

рационально организовывать свою работу (подготовка рабочего места, поддержание и наведение порядка, уборка после работы);

выполнять правила безопасности труда при выполнении работы;

планировать работу, соотносить свои действия с поставленной целью;

устанавливать причинно-следственные связи между выполняемыми действиями и их результатами, прогнозировать действия для получения необходимых результатов;

выполнять действия контроля и оценки, вносить необходимые коррективы в действие после его завершения на основе его оценки и учёта характера сделанных ошибок;

проявлять волевую саморегуляцию при выполнении работы.

У обучающегося будут сформированы **умения совместной деятельности**:

организовывать под руководством учителя и самостоятельно совместную работу в группе: обсуждать задачу, распределять роли, выполнять функции руководителя (лидера) и подчинённого, осуществлять продуктивное сотрудничество;

проявлять интерес к работе товарищей, в доброжелательной форме комментировать и оценивать их достижения, высказывать свои предложения и пожелания, оказывать при необходимости помощь;

понимать особенности проектной деятельности, выдвигать несложные идеи решений предлагаемых проектных заданий, мысленно создавать конструктивный замысел, осуществлять выбор средств и способов для его практического воплощения, предъявлять аргументы для защиты продукта проектной деятельности.

## **ПРЕДМЕТНЫЕ РЕЗУЛЬТАТЫ**

К концу обучения в **3 классе** обучающийся получит следующие предметные результаты по отдельным темам программы по труду (технологии):

понимать смысл понятий «чертёж развёртки», «канцелярский нож», «шило», «искусственный материал»;

выделять и называть характерные особенности изученных видов декоративно-прикладного искусства, профессии мастеров прикладного искусства (в рамках изученного);

узнавать и называть по характерным особенностям образцов или по описанию изученные и распространённые в крае ремёсла;

называть и описывать свойства наиболее распространённых изучаемых искусственных и синтетических материалов (бумага, металлы, текстиль и другие);

читать чертёж развёртки и выполнять разметку развёрток с помощью чертёжных инструментов (линейка, угольник, циркуль);

узнавать и называть линии чертежа (осевая и центровая);

безопасно пользоваться канцелярским ножом, шилом;

выполнять рицовку;

выполнять соединение деталей и отделку изделия освоенными ручными строчками;

решать простейшие задачи технико-технологического характера по изменению вида и способа соединения деталей: на достраивание, придание новых свойств конструкции в соответствии с новыми (дополненными) требованиями, использовать комбинированные техники при изготовлении изделий в соответствии с технической или декоративно-художественной задачей;

понимать технологический и практический смысл различных видов соединений в технических объектах, простейшие способы достижения прочности конструкций, использовать их при решении простейших конструкторских задач;

конструировать и моделировать изделия из разных материалов и конструктора по заданным техническим, технологическим и декоративно-художественным условиям;

изменять конструкцию изделия по заданным условиям;

выбирать способ соединения и соединительный материал в зависимости от требований конструкции;

называть несколько видов информационных технологий и соответствующих способов передачи информации (из реального окружения обучающихся);

понимать назначение основных устройств персонального компьютера для ввода, вывода и обработки информации;

выполнять основные правила безопасной работы на компьютере;

использовать возможности компьютера и информационно-коммуникационных технологий для поиска необходимой информации при выполнении обучающих, творческих и проектных заданий;

выполнять проектные задания в соответствии с содержанием изученного материала на основе полученных знаний и умений.

## ТЕМАТИЧЕСКОЕ ПЛАНИРОВАНИЕ 3 КЛАСС

№ п/п	Тема урока	Количество часов			Дата изучения	Электронные цифровые образовательные ресурсы
		Всего	Контрольные работы	Практические работы		
<b>Раздел 1. Технологии, профессии и производства.</b>						
1.1	Современные производства и профессии, связанные с обработкой материалов	2		2		Библиотека ЦОК <a href="https://lesson.edu.ru/20/03">https://lesson.edu.ru/20/03</a>
Итого по разделу		2				
<b>Раздел 2. Информационно-коммуникационные технологии</b>						
2.1	Современный информационный мир. Персональный компьютер (ПК) и его назначение	3		3		Библиотека ЦОК <a href="https://lesson.edu.ru/20/03">https://lesson.edu.ru/20/03</a>
Итого по разделу		3				
<b>Раздел 3. Технологии ручной обработки материалов</b>						
3.1	Способы получения объемных рельефных форм и изображений. (технология обработки пластических масс, креповой бумаги, фольги). Мир профессий	4	1	4		Библиотека ЦОК <a href="https://lesson.edu.ru/20/03">https://lesson.edu.ru/20/03</a>
3.2	Способы получения объемных рельефных форм и изображений Фольга. Технология обработки фольги. Мир профессий	1		1		Библиотека ЦОК <a href="https://lesson.edu.ru/20/03">https://lesson.edu.ru/20/03</a>
3.3	Архитектура и строительство. Гофрокартон. Его строение свойства, сферы использования. Мир профессий	1		1		Библиотека ЦОК <a href="https://lesson.edu.ru/20/03">https://lesson.edu.ru/20/03</a>

3.4	Объемные формы деталей и изделий. Развертка. Чертеж развертки. Мир профессий	6	1	6		Библиотека ЦОК <a href="https://lesson.edu.ru/20/03">https://lesson.edu.ru/20/03</a>
3.5	Технологии обработки текстильных материалов	4		4		Библиотека ЦОК <a href="https://lesson.edu.ru/20/03">https://lesson.edu.ru/20/03</a>
3.6	Пришивание пуговиц. Ремонт одежды	2		2		Библиотека ЦОК <a href="https://lesson.edu.ru/20/03">https://lesson.edu.ru/20/03</a>
3.7	Современные производства и профессии (история швейной машины или другое). Мир профессий	4		4		Библиотека ЦОК <a href="https://lesson.edu.ru/20/03">https://lesson.edu.ru/20/03</a>
Итого по разделу		22				
<b>Раздел 4. Конструирование и моделирование</b>						
4.1	Конструирование изделий из разных материалов, в том числе наборов «Конструктор» по заданным условиям. Мир профессий	6	1	6		Библиотека ЦОК <a href="https://lesson.edu.ru/20/03">https://lesson.edu.ru/20/03</a>
Итого по разделу		6				
<b>Раздел 5. Итоговый контроль за год</b>						
5.1	Проверочная работа	1	1			Библиотека ЦОК <a href="https://lesson.edu.ru/20/03">https://lesson.edu.ru/20/03</a>
Итого по разделу		1				
<b>ОБЩЕЕ КОЛИЧЕСТВО ЧАСОВ ПО ПРОГРАММЕ</b>		34	4	33		

### ПОУРОЧНОЕ ПЛАНИРОВАНИЕ 3 КЛАСС

№ п/ п	Тема урока	Количество часов			Дата изучения	Электронные цифровые образовательные ресурсы
		Всего	Контрольные работы	Практические работы		
1	Как работать с учебником. Проект «Путешествие по городу»	1		1		
2	Архитектура. Городские постройки. Изделие: дом	1		1		<a href="https://dzen.ru/video/watch/6301ecbdf80204556b480b90">https://dzen.ru/video/watch/6301ecbdf80204556b480b90</a>
3	Архитектура. Городские постройки. Изделие: дом	1		1		<a href="https://dzen.ru/video/watch/63085dc838df55732928ec82">https://dzen.ru/video/watch/63085dc838df55732928ec82</a>
4	Городские постройки. Изделие: телебашня.	1		1		<a href="https://dzen.ru/video/watch/631dd68266412e5e1299d56c">https://dzen.ru/video/watch/631dd68266412e5e1299d56c</a>
5	Парк. Изделие: городской парк.	1		1		
6	Зоопарк. Складывание. Оригами. Изделие: птицы.	1		1		<a href="https://dzen.ru/video/watch/6337d216d64c9a5b9c39ea5f">https://dzen.ru/video/watch/6337d216d64c9a5b9c39ea5f</a>
7	Проект «Детская площадка». Изделия: «качалка», «Песочница», «Качели, игровой комплекс»	1		1		<a href="https://dzen.ru/video/watch/631dd68266412e5e1299d56c">https://dzen.ru/video/watch/631dd68266412e5e1299d56c</a>
8	Проект «Детская площадка». Изделия: «качалка»,	1		1		<a href="https://dzen.ru/video/watch/633d82fbaa007258381e">https://dzen.ru/video/watch/633d82fbaa007258381e</a>

	«Песочница», «Качели, игровой комплекс»					<a href="https://dzen.ru/video/watch/633ffe2c9854f402f490f265">d39a https://dzen.ru/video/watch/633ffe2c9854f402f490f265</a>
9	Кафе. Изделие: весы. Тест. Кухонные принадлежности.	1	1	1		<a href="https://dzen.ru/video/watch/63650b4f2ca07129a1eba3d">https://dzen.ru/video/watch/63650b4f2ca07129a1eba3d</a>
10	Правила приготовления пищи. Работа с тканью. Колпачок для яиц. Изделие: цыплята.	1		1		
11	Сервировка стола. Изделие: Салфетница.	1		1		<a href="https://dzen.ru/video/watch/61c4748ad703d352cbd3fa5e">https://dzen.ru/video/watch/61c4748ad703d352cbd3fa5e</a>
12	Ателье мод. Изготовление тканей. Изделие: Гобелен.	1		1		<a href="https://dzen.ru/video/watch/634ac3788e28730752d7d026">https://dzen.ru/video/watch/634ac3788e28730752d7d026</a>
13	Ателье мод. Стебельчатый шов. Украшение платочка монограммой. Кроссворд. Ателье мод.	1		1		<a href="https://dzen.ru/video/watch/636cdda3d78ec375acf22ac2">https://dzen.ru/video/watch/636cdda3d78ec375acf22ac2</a>
14	Ателье мод. Стебельчатый шов. Украшение платочка монограммой. Кроссворд. Ателье мод.	1		1		
15	Работа с тканью. Петельный шов.	1		1		
16	Одежда для карнавала. Изделие: кавалер, дама.	1		1		<a href="https://dzen.ru/video/watch/636e54124675841025eb7595">https://dzen.ru/video/watch/636e54124675841025eb7595</a>
17	Автомастерская. Изделие:	1		1		

	фургон «Мороженое»					
18	Работа с металлическим конструктором. Изделие: грузовик, автомобиль. Тест. Человек и земля.	1	1	1		<a href="https://dzen.ru/video/watch/61e6c714c0962a000679ea31">https://dzen.ru/video/watch/61e6c714c0962a000679ea31</a>
19	Магазин подарков. Лепка. Изделие: брелок для ключей.	1		1		
20	Бисероплетение. Изделие: браслетик «Цветочки».	1		1		
21	Упаковка подарков.	1		1		<a href="https://dzen.ru/video/watch/61c6b47755333c0a855c7082">https://dzen.ru/video/watch/61c6b47755333c0a855c7082</a>
22	Конструирование. Изделие: мост.	1		1		<a href="https://dzen.ru/video/watch/620bcefb9c07ee1e3cc05c80">https://dzen.ru/video/watch/620bcefb9c07ee1e3cc05c80</a>
23	Проект «Водный транспорт». Изделие: яхта.	1		1		<a href="https://dzen.ru/video/watch/62163d9f22ac1f478b7423eb">https://dzen.ru/video/watch/62163d9f22ac1f478b7423eb</a>
24	Океанариум. Работа с текстильными материалами. Шитьё. Изделие: осьминоги и рыбки.	1		1		
25	Работа с пластичными материалами. Пластилин. Изделие: фонтан. Тест. Человек и вода.	1	1	1		<a href="https://youtu.be/3uN91pJG5cc">https://youtu.be/3uN91pJG5cc</a>
26	Вертолётная площадка. Конструирование. Изделие: вертолёт «Муха»	1		1		
27	Папье-маше.	1	1	1		<a href="https://dzen.ru/video/watch/">https://dzen.ru/video/watch/</a>

	Изделие: воздушный шар. Тест. Человек и воздух.					<a href="https://zen.ru/video/watch/627bca413c2c5b71a633e17c">h/627bca413c2c5b71a633e17c</a>
28	Папье–маше. Изделие: воздушный шар. Человек и воздух.	1		1		
29	Воздушный змей	1		1		<a href="https://dzen.ru/video/watch/625d7a218fc77d3004f4e83a">https://dzen.ru/video/watch/625d7a218fc77d3004f4e83a</a>
30	Переплётная мастерская.	1		1		
31	Работа с тканью. Шитьё. Изделие: кукольный театр. Куклы для спектакля.	1		1		
32	Работа с различными материалами. Конструирование и моделирование. Изделие: сцена и занавес. Кроссворд «Театр».	1		1		
33	Афиша. Интернет	1		1		
34	Создание презентации.	1		1		
ОБЩЕЕ КОЛИЧЕСТВО ЧАСОВ ПО ПРОГРАММЕ		34	4	34		



## **УЧЕБНО-МЕТОДИЧЕСКОЕ ОБЕСПЕЧЕНИЕ ОБРАЗОВАТЕЛЬНОГО ПРОЦЕССА ОБЯЗАТЕЛЬНЫЕ УЧЕБНЫЕ МАТЕРИАЛЫ ДЛЯ УЧЕНИКА**

1. Роговцева Н.И., Богданова Н.В., Фрейтаг И.П. Технология. Учебник. 3кл. М.: Просвещение. 2020.
2. Роговцева Н.И., Богданова Н.В., Фрейтаг И.П. Технология. Рабочая тетрадь. 3кл. М.: Просвещение. 2020.

## **МЕТОДИЧЕСКИЕ МАТЕРИАЛЫ ДЛЯ УЧИТЕЛЯ**

1. Роговцева Н.И., Богданова Н.В., Фрейтаг И.П. Уроки технологии. 3кл. М.: Просвещение. 2019.
2. Роговцева Н.И., Анащенкова С.В. Рабочие программы. Технология 1-4 классы. М.: Просвещение. 2017.

## **ЦИФРОВЫЕ ОБРАЗОВАТЕЛЬНЫЕ РЕСУРСЫ И РЕСУРСЫ СЕТИ ИНТЕРНЕТ**

1. <https://dzen.ru/a/YiYkSHB2Wnv0Imhm>

