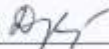





МИНИСТЕРСТВО ПРОСВЕЩЕНИЯ РОССИЙСКОЙ ФЕДЕРАЦИИ

Министерство образования и науки Республики Бурятия

Комитет по образованию г. Улан-Удэ

МАОУ «СОШ №40 г. Улан-Удэ»

<p>РАССМОТРЕНО</p> <p>Методическим объединением учителей НОО</p> <p>Руководитель МО  Е.С. Дроздова</p> <p>Протокол №1</p> <p>От «30 августа» 2024 г.</p>	<p>СОГЛАСОВАНО</p> <p>Зам. директора по УВР</p> <p>МАОУ «СОШ №40»  Н.В. Клименко</p> <p>Протокол №1</p> <p>От «30 августа» 2024г.</p>	<p>УТВЕРЖДЕНО</p> <p>Директор МАОУ «СОШ №40»</p> <p> Б.Д. Цыбикжапов</p> <p>Приказ №129</p> <p>От «30 августа» 2024г.</p> 
---	--	--

РАБОЧАЯ ПРОГРАММА

(ID 5908877)

учебного предмета «Русский язык»

для 1 класса начального общего образования

на 2024-2025 учебный год

Составители: Аносова Светлана Ивановна

Дашиева Светлана Васильевна

Дроздова Елена Станиславовна

Лыктыпова Светлана Семеновна

г. Улан-Удэ

2024г.

ПОЯСНИТЕЛЬНАЯ ЗАПИСКА

Рабочая программа учебного предмета «Русский язык» (предметная область «Русский язык и литературное чтение») на уровне начального общего образования составлена на основе Требований к результатам освоения программы начального общего образования Федерального государственного образовательного стандарта начального общего образования (далее – ФГОС НОО), Федеральной образовательной программы начального общего образования (далее – ФОП НОО), Федеральной рабочей программы по учебному предмету «Русский язык» (далее – ФРП «Русский язык»), а также ориентирована на целевые приоритеты, сформулированные в федеральной рабочей программе воспитания.

ОБЩАЯ ХАРАКТЕРИСТИКА УЧЕБНОГО ПРЕДМЕТА «РУССКИЙ ЯЗЫК»

На уровне начального общего образования изучение русского языка имеет особое значение в развитии обучающегося. Приобретённые знания, опыт выполнения предметных и универсальных учебных действий на материале русского языка станут фундаментом обучения на уровне основного общего образования, а также будут востребованы в жизни.

Русский язык как средство познания действительности обеспечивает развитие интеллектуальных и творческих способностей обучающихся, формирует умения извлекать и анализировать информацию из различных текстов, навыки самостоятельной учебной деятельности. Изучение русского языка является основой всего процесса обучения на уровне начального общего образования, успехи в изучении этого предмета во многом определяют результаты обучающихся по другим учебным предметам.

Русский язык обладает значительным потенциалом в развитии функциональной грамотности обучающихся, особенно таких её компонентов, как языковая, коммуникативная, читательская, общекультурная и социальная грамотность.

Первичное знакомство с системой русского языка, богатством его выразительных возможностей, развитие умения правильно и эффективно использовать русский язык в различных сферах и ситуациях общения способствуют успешной социализации обучающегося. Русский язык, выполняя свои базовые функции общения и выражения мысли, обеспечивает межличностное и социальное взаимодействие, способствует формированию самосознания и

мировоззрения личности, является важнейшим средством хранения и передачи информации, культурных традиций, истории русского народа и других народов России. Свободное владение языком, умение выбирать нужные языковые средства во многом определяют возможность адекватного самовыражения взглядов, мыслей, чувств, проявления себя в различных жизненно важных для человека областях.

Изучение русского языка обладает огромным потенциалом присвоения традиционных социокультурных и духовно-нравственных ценностей, принятых в обществе правил и норм поведения, в том числе речевого, что способствует формированию внутренней позиции личности. Личностные достижения обучающегося непосредственно связаны с осознанием языка как явления национальной культуры, пониманием связи языка и мировоззрения народа. Значимыми личностными результатами являются развитие устойчивого познавательного интереса к изучению русского языка, формирование ответственности за сохранение чистоты русского языка.

ЦЕЛИ ИЗУЧЕНИЯ УЧЕБНОГО ПРЕДМЕТА «РУССКИЙ ЯЗЫК»

Изучение русского языка направлено на достижение следующих целей:

1) приобретение обучающимися первоначальных представлений о многообразии языков и культур на территории Российской Федерации, о языке как одной из главных духовно-нравственных ценностей народа; понимание роли языка как основного средства общения; осознание значения русского языка как государственного языка Российской Федерации; понимание роли русского языка как языка межнационального общения; осознание правильной устной и письменной речи как показателя общей культуры человека;

2) овладение основными видами речевой деятельности на основе первоначальных представлений о нормах современного русского литературного языка: аудирование, говорение, чтение, письмо;

3) овладение первоначальными научными представлениями о системе русского языка: фонетика, графика, лексика, морфемика, морфология и синтаксис; об основных единицах языка, их признаках и особенностях употребления в речи; использование в речевой деятельности норм современного русского литературного языка (орфоэпических, лексических, грамматических, орфографических, пунктуационных) и речевого этикета;

4) использование в речевой деятельности норм современного русского литературного языка (орфоэпических, лексических, грамматических, орфографических, пунктуационных) и речевого этикета;

5) развитие функциональной грамотности, готовности к успешному взаимодействию с изменяющимся миром и дальнейшему успешному образованию.

Центральной идеей конструирования содержания и планируемых результатов обучения русскому языку является признание равной значимости работы по изучению системы языка и работы по совершенствованию речи обучающихся. Языковой материал призван сформировать первоначальные представления о структуре русского языка, способствовать усвоению норм русского литературного языка, орфографических и пунктуационных правил.

Развитие устной и письменной речи обучающихся направлено на решение практической задачи развития всех видов речевой деятельности, отработку навыков использования усвоенных норм русского литературного языка, речевых норм и правил речевого этикета в процессе устного и письменного общения.

Ряд задач по совершенствованию речевой деятельности решаются совместно с учебным предметом «Литературное чтение».

МЕСТО УЧЕБНОГО ПРЕДМЕТА «РУССКИЙ ЯЗЫК» В УЧЕБНОМ ПЛАНЕ

Общее число часов, отведённых на изучение «Русского языка» в 1 классе – 165 ч.

СОДЕРЖАНИЕ УЧЕБНОГО ПРЕДМЕТА

1 КЛАСС

Обучение грамоте[1]

Развитие речи

Составление небольших рассказов на основе собственных игр, занятий, наблюдений. Понимание текста при его прослушивании и при самостоятельном чтении вслух

Слово и предложение

Различение слова и предложения. Работа с предложением: выделение слов, изменение их порядка.

Восприятие слова как объекта изучения, материала для анализа. Наблюдение над значением слова.

Фонетика

Звуки речи. Единство звукового состава слова и его значения. Звуковой анализ слова, работа со звуковыми моделями: построение модели звукового состава слова, подбор слов, соответствующих заданной модели. Различение гласных и согласных звуков, гласных ударных и безударных, согласных твёрдых и мягких, звонких и глухих. Определение места ударения. Слог как минимальная произносительная единица. Количество слогов в слове. Ударный слог.

Графика[2]

Различение звука и буквы: буква как знак звука. Слоговой принцип русской графики. Буквы гласных как показатель твёрдости — мягкости согласных звуков. Функции букв е, ё, ю, я. Мягкий знак как показатель мягкости предшествующего согласного звука в конце слова. Последовательность букв в русском алфавите.

Чтение

Слоговое чтение (ориентация на букву, обозначающую гласный звук) Плавное слоговое чтение и чтение целыми словами со скоростью, соответствующей индивидуальному темпу Чтение с интонациями и паузами в соответствии со знаками препинания Осознанное чтение слов, словосочетаний, предложений Выразительное чтение на материале небольших прозаических текстов и стихотворений

Орфоэпическое чтение (при переходе к чтению целыми слова- ми) Орфографическое чтение (проговаривание) как средство самоконтроля при письме под диктовку и при списывании

Письмо

Ориентация на пространстве листа в тетради и на пространстве классной доски. Гигиенические требования, которые необходимо соблюдать во время письма.

Начертание письменных прописных и строчных букв. Письмо разборчивым, аккуратным почерком. Понимание функции небуквенных графических средств: пробела между словами, знака переноса. Письмо под диктовку слов и предложений, написание которых не расходится с их произношением. Приёмы и последовательность правильного списывания текста.

Орфография и пунктуация^[3]

Правила правописания и их применение: отдельное написание слов; обозначение гласных после шипящих в сочетаниях жи, ши (в положении под ударением), ча, ща, чу, щу; прописная буква в начале предложения, в именах собственных (имена людей, клички животных); перенос по слогам слов без стечения согласных; знаки препинания в конце предложения.

СИСТЕМАТИЧЕСКИЙ КУРС

Общие сведения о языке

Язык как основное средство человеческого общения. Цели и ситуации общения.

Фонетика

Звуки речи. Гласные и согласные звуки, их различение. Ударение в слове. Гласные ударные и безударные. Твёрдые и мягкие согласные звуки, их различение. Звонкие и глухие согласные звуки, их различение. Согласный звук [й'] и гласный звук [и]. Шипящие [ж], [ш], [ч'], [щ'].

Слог. Количество слогов в слове. Ударный слог. Деление слов на слоги (простые случаи, без стечения согласных).

Графика

Звук и буква. Различение звуков и букв. Обозначение на письме твёрдости согласных звуков буквами а, о, у, ы, э; слова с буквой э. Обозначение на письме мягкости согласных звуков буквами е, ё, ю, я, и. Функции букв е, ё, ю, я. Мягкий знак как показатель мягкости предшествующего согласного звука в конце слова.

Установление соотношения звукового и буквенного состава слова в словах типа стол, конь.

Небуквенные графические средства: пробел между словами, знак переноса.

Русский алфавит: правильное название букв, их последовательность. Использование алфавита для упорядочения списка слов.

Орфоэпия^[4]

Произношение звуков и сочетаний звуков, ударение в словах в соответствии с нормами современного русского литературного языка (на ограниченном перечне слов, отрабатываемом в учебнике).

Лексика

Слово как единица языка (ознакомление).

Слово как название предмета, признака предмета, действия предмета (ознакомление).

Выявление слов, значение которых требует уточнения.

Синтаксис

Предложение как единица языка (ознакомление).

Слово, предложение (наблюдение над сходством и различием). Установление связи слов в предложении при помощи смысловых вопросов.

Восстановление деформированных предложений. Составление предложений из набора форм слов.

Орфография и пунктуация

Правила правописания и их применение:

раздельное написание слов в предложении;

прописная буква в начале предложения и в именах собственных: в именах и фамилиях людей, кличках животных;

перенос слов (без учёта морфемного членения слова);

гласные после шипящих в сочетаниях жи, ши (в положении под ударением), ча, ща, чу, щу;

сочетания чк, чн;

слова с непроверяемыми гласными и согласными (перечень слов в орфографическом словаре учебника);

знаки препинания в конце предложения: точка, вопросительный и восклицательный знаки.

Алгоритм списывания текста.

Развитие речи

Речь как основная форма общения между людьми. Текст как единица речи (ознакомление).

Ситуация общения: цель общения, с кем и где происходит общение. Ситуации устного общения (чтение диалогов по ролям, просмотр видеоматериалов, прослушивание аудиозаписи).

Нормы речевого этикета в ситуациях учебного и бытового общения (приветствие, прощание, извинение, благодарность, обращение с просьбой).

Составление небольших рассказов на основе наблюдений.

Изучение содержания учебного предмета «Русский язык» в первом классе способствует освоению на **пропедевтическом уровне** ряда универсальных учебных действий

Познавательные универсальные учебные действия:

Базовые логические действия:

- сравнивать звуки в соответствии с учебной задачей;
- сравнивать звуковой и буквенный состав слова в соответствии с учебной задачей;
- устанавливать основания для сравнения звуков, слов (на основе образца);
- характеризовать звуки по заданным признакам; приводить примеры гласных звуков; твёрдых согласных, мягких со- гласных, звонких согласных, глухих согласных звуков; слов с заданным звуком

Базовые исследовательские действия:

- проводить изменения звуковой модели по предложенному учителем правилу, подбирать слова к модели;
- формулировать выводы о соответствии звукового и буквенного состава слова;
- использовать алфавит для самостоятельного упорядочивания списка слов

Работа с информацией:

- выбирать источник получения информации: уточнять написание слова по орфографическому словарю учебника; место ударения в слове по перечню слов, отрабатываемых в учебнике;
- анализировать графическую информацию — модели звукового состава слова;
- самостоятельно создавать модели звукового состава слова

Коммуникативные универсальные учебные действия:

Общение:

- воспринимать суждения, выражать эмоции в соответствии с целями и условиями общения в знакомой среде;

- проявлять уважительное отношение к собеседнику, соблюдать в процессе общения нормы речевого этикета; соблюдать правила ведения диалога;
- воспринимать разные точки зрения;
- в процессе учебного диалога отвечать на вопросы по изученному материалу;
- строить устное речевое высказывание об обозначении звуков буквами; о звуковом и буквенном составе слова

Регулятивные универсальные учебные действия:

Самоорганизация:

- выстраивать последовательность учебных операций при проведении звукового анализа слова;
- выстраивать последовательность учебных операций при списывании;
- удерживать учебную задачу при проведении звукового анализа, при обозначении звуков буквами, при списывании текста, при письме под диктовку;

Самоконтроль:

- находить указанную ошибку, допущенную при проведении звукового анализа, при письме под диктовку или списывании слов, предложений;
- оценивать правильность написания букв, соединений букв, слов, предложений

ПЛАНИРУЕМЫЕ ОБРАЗОВАТЕЛЬНЫЕ РЕЗУЛЬТАТЫ

Изучение русского языка на уровне начального общего образования направлено на достижение обучающимися личностных, метапредметных и предметных результатов освоения учебного предмета.

ЛИЧНОСТНЫЕ РЕЗУЛЬТАТЫ

В результате изучения предмета «Русский язык» в начальной школе у обучающегося будут сформированы следующие личностные результаты:

гражданско-патриотического воспитания:

- становление ценностного отношения к своей Родине, в том числе через изучение русского языка, отражающего историю и культуру страны;

- осознание своей этнокультурной и российской гражданской идентичности, понимание роли русского языка как государственного языка Российской Федерации и языка межнационального общения народов России;
- осознание своей сопричастности к прошлому, настоящему и будущему своей страны и родного края, в том числе через обсуждение ситуаций при работе с текстами на уроках русского языка;
- проявление уважения к своему и другим народам, формируемое в том числе на основе примеров из текстов, с которыми идёт работа на уроках русского языка;
- первоначальные представления о человеке как члене общества, о правах и ответственности, уважении и достоинстве человека, о нравственно-этических нормах поведения и правилах межличностных отношений, в том числе отражённых в текстах, с которыми идёт работа на уроках русского языка;

духовно-нравственного воспитания:

- осознание языка как одной из главных духовно-нравственных ценностей народа;
- признание индивидуальности каждого человека с опорой на собственный жизненный и читательский опыт;
- проявление сопереживания, уважения и доброжелательности, в том числе с использованием адекватных языковых средств для выражения своего состояния и чувств;
- неприятие любых форм поведения, направленных на причинение физического и морального вреда другим людям (в том числе связанного с использованием недопустимых средств языка);

эстетического воспитания:

- уважительное отношение и интерес к художественной культуре, восприимчивость к разным видам искусства, традициям и творчеству своего и других народов;
- стремление к самовыражению в искусстве слова; осознание важности русского языка как средства общения и самовыражения;

физического воспитания, формирования культуры здоровья и эмоционального благополучия:

- соблюдение правил безопасного поиска в информационной среде дополнительной информации в процессе языкового образования;
- бережное отношение к физическому и психическому здоровью, проявляющееся в выборе приемлемых способов речевого самовыражения и соблюдении норм речевого этикета и правил общения;

трудового воспитания:

- осознание ценности труда в жизни человека и общества (в том числе благодаря примерам из текстов, с которыми идёт работа на уроках русского языка), интерес к различным профессиям, возникающий при обсуждении примеров из текстов, с которыми идёт работа на уроках русского языка;

экологического воспитания:

- бережное отношение к природе, формируемое в процессе работы с текстами;
- неприятие действий, приносящих вред природе;

ценности научного познания:

- первоначальные представления о научной картине мира, в том числе первоначальные представления о системе языка как одной из составляющих целостной научной картины мира;
- познавательные интересы, активность, инициативность, любознательность и самостоятельность в познании, в том числе познавательный интерес к изучению русского языка, активность и самостоятельность в его познании.

МЕТАПРЕДМЕТНЫЕ РЕЗУЛЬТАТЫ

В результате изучения русского языка на уровне начального общего образования у обучающегося будут сформированы познавательные универсальные учебные действия, коммуникативные универсальные учебные действия, регулятивные универсальные учебные действия, совместная деятельность.

У обучающегося будут сформированы следующие **базовые логические действия как часть познавательных универсальных учебных действий:**

- сравнивать различные языковые единицы (звуки, слова, предложения, тексты), устанавливать основания для сравнения языковых единиц (частеречная принадлежность, грамматический признак, лексическое значение и другое); устанавливать аналогии языковых единиц;
- объединять объекты (языковые единицы) по определённому признаку;
- определять существенный признак для классификации языковых единиц (звуков, частей речи, предложений, текстов); классифицировать языковые единицы;
- находить в языковом материале закономерности и противоречия на основе предложенного учителем алгоритма наблюдения; анализировать алгоритм действий при работе с языковыми единицами, самостоятельно выделять учебные операции при анализе языковых единиц;

- выявлять недостаток информации для решения учебной и практической задачи на основе предложенного алгоритма, формулировать запрос на дополнительную информацию;
- устанавливать причинно-следственные связи в ситуациях наблюдения за языковым материалом, делать выводы.

У обучающегося будут сформированы следующие **базовые исследовательские действия как часть познавательных универсальных учебных действий:**

- с помощью учителя формулировать цель, планировать изменения языкового объекта, речевой ситуации;
- сравнивать несколько вариантов выполнения задания, выбирать наиболее целесообразный (на основе предложенных критериев);
- проводить по предложенному плану несложное лингвистическое мини-исследование, выполнять по предложенному плану проектное задание;
- формулировать выводы и подкреплять их доказательствами на основе результатов проведённого наблюдения за языковым материалом (классификации, сравнения, исследования); формулировать с помощью учителя вопросы в процессе анализа предложенного языкового материала;
- прогнозировать возможное развитие процессов, событий и их последствия в аналогичных или сходных ситуациях.

У обучающегося будут сформированы следующие умения **работать с информацией как часть познавательных универсальных учебных действий:**

- выбирать источник получения информации: нужный словарь для получения запрашиваемой информации, для уточнения;
- согласно заданному алгоритму находить представленную в явном виде информацию в предложенном источнике: в словарях, справочниках;
- распознавать достоверную и недостоверную информацию самостоятельно или на основании предложенного учителем способа её проверки (обращаясь к словарям, справочникам, учебнику);
- соблюдать с помощью взрослых (педагогических работников, родителей, законных представителей) правила информационной безопасности при поиске информации в информационно-телекоммуникационной сети «Интернет» (информации о написании и произношении слова, о значении слова, о происхождении слова, о синонимах слова);

- анализировать и создавать текстовую, видео-, графическую, звуковую информацию в соответствии с учебной задачей;
- понимать лингвистическую информацию, зафиксированную в виде таблиц, схем; самостоятельно создавать схемы, таблицы для представления лингвистической информации.

У обучающегося будут сформированы следующие умения **общения как часть коммуникативных универсальных учебных действий**:

- воспринимать и формулировать суждения, выражать эмоции в соответствии с целями и условиями общения в знакомой среде;
- проявлять уважительное отношение к собеседнику, соблюдать правила ведения диалоги и дискуссии;
- признавать возможность существования разных точек зрения;
- корректно и аргументированно высказывать своё мнение;
- строить речевое высказывание в соответствии с поставленной задачей;
- создавать устные и письменные тексты (описание, рассуждение, повествование) в соответствии с речевой ситуацией;
- готовить небольшие публичные выступления о результатах парной и групповой работы, о результатах наблюдения, выполненного мини-исследования, проектного задания;
- подбирать иллюстративный материал (рисунки, фото, плакаты) к тексту выступления.

У обучающегося будут сформированы следующие умения **самоорганизации как части регулятивных универсальных учебных действий**:

- планировать действия по решению учебной задачи для получения результата;
- выстраивать последовательность выбранных действий.

У обучающегося будут сформированы следующие умения **самоконтроля как части регулятивных универсальных учебных действий**:

- устанавливать причины успеха (неудач) учебной деятельности;
- корректировать свои учебные действия для преодоления речевых и орфографических ошибок;
- соотносить результат деятельности с поставленной учебной задачей по выделению, характеристике, использованию языковых единиц;

- находить ошибку, допущенную при работе с языковым материалом, находить орфографическую и пунктуационную ошибку;
- сравнивать результаты своей деятельности и деятельности одноклассников, объективно оценивать их по предложенным критериям.

У обучающегося будут сформированы следующие умения **совместной деятельности**:

- формулировать краткосрочные и долгосрочные цели (индивидуальные с учётом участия в коллективных задачах) в стандартной (типовой) ситуации на основе предложенного учителем формата планирования, распределения промежуточных шагов и сроков;
- принимать цель совместной деятельности, коллективно строить действия по её достижению: распределять роли, договариваться, обсуждать процесс и результат совместной работы;
- проявлять готовность руководить, выполнять поручения, подчиняться, самостоятельно разрешать конфликты;
- ответственно выполнять свою часть работы;
- оценивать свой вклад в общий результат;
- выполнять совместные проектные задания с опорой на предложенные образцы.

ПРЕДМЕТНЫЕ РЕЗУЛЬТАТЫ

1 КЛАСС

К концу обучения в первом классе обучающийся научится:

- различать слово и предложение; вычленять слова из предложений;
- вычленять звуки из слова;
- различать гласные и согласные звуки (в том числе различать в словах согласный звук [й'] и гласный звук [и]);
- различать ударные и безударные гласные звуки;
- различать согласные звуки: мягкие и твёрдые, звонкие и глухие (вне слова и в слове);
- различать понятия «звук» и «буква»;
- определять количество слогов в слове; делить слова на слоги (простые случаи: слова без стечения согласных); определять в слове ударный слог;

- обозначать на письме мягкость согласных звуков буквами е, ё, ю, я и буквой ь в конце слова;
- правильно называть буквы русского алфавита; использовать знание последовательности букв русского алфавита для упорядочения небольшого списка слов;
- писать аккуратным разборчивым почерком без искажений прописные и строчные буквы, соединения букв, слова;
- применять изученные правила правописания: раздельное написание слов в предложении; знаки препинания в конце предложения: точка, вопросительный и восклицательный знаки; прописная буква в начале предложения и в именах собственных (имена и фамилии людей, клички животных); перенос слов по слогам (простые случаи: слова из слогов типа «согласный + гласный»); гласные после шипящих в сочетаниях жи, ши (в положении под ударением), ча, ща, чу, щу; непроверяемые гласные и согласные (перечень слов в орфографическом словаре учебника);
- правильно списывать (без пропусков и искажений букв) слова и предложения, тексты объёмом не более 25 слов;
- писать под диктовку (без пропусков и искажений букв) слова, предложения из 3-5 слов, тексты объёмом не более 20 слов, правописание которых не расходится с произношением;
- находить и исправлять ошибки на изученные правила, описки;
- понимать прослушанный текст;
- читать вслух и про себя (с пониманием) короткие тексты с соблюдением интонации и пауз в соответствии со знаками препинания в конце предложения;
- находить в тексте слова, значение которых требует уточнения;
- составлять предложение из набора форм слов;
- устно составлять текст из 3-5 предложений по сюжетным картинкам и на основе наблюдений;
- использовать изученные понятия в процессе решения учебных задач.

ТЕМАТИЧЕСКОЕ ПЛАНИРОВАНИЕ

1 КЛАСС

№ п/п		Количество часов	
-------	--	------------------	--

	Наименование разделов и тем программы	Всего	Контрольные работы	Практические работы	Электронные (цифровые) образовательные ресурсы
Раздел 1. Обучение грамоте					
1.1	Слово и предложение	5	1	25	https://infourok.ru/
1.2	Фонетика	23	1	25	https://uchi.ru/
1.3	Письмо	70	1	25	https://www.yaklass.ru/
1.4	Развитие речи	2	1	25	www.school.edu.ru https://gotourl.ru/15690
Итого по разделу		100	4	100	
Раздел 2. Систематический курс					
2.1	Общие сведения о языке	1	1	4	<p>Российская онлайн-платформа учи ру https://uchi.ru/</p> <p>Издательства «Просвещение» www.prosv.ru</p> <p>(раздел «Школа России www.schoolrussia.ru) Федерация Интернет-образования, Российская версия международного проекта Сеть творческих учителей it-n.ru Российский общеобразовательный Портал www.school.edu.ru</p> <p>Единая коллекция цифровых образовательных ресурсов www.school-collection.edu.ru</p> <p>Российская электронная школа https://resh.edu.ru/</p> <p>http://www.razvitierebenka.com</p>
2.2	Фонетика	4	1	10	
2.3	Графика	4	1	5	
2.4	Лексика и морфология	12	1	10	
2.5	Синтаксис	5	1	10	
2.6	Орфография и пунктуация	14	1	10	
2.7	Развитие речи	10		7	
Итого по разделу		65	6	151	
ОБЩЕЕ КОЛИЧЕСТВО ЧАСОВ ПО ПРОГРАММЕ		165	10	151	

**ВАРИАНТ 1. ПОУРОЧНОЕ ПЛАНИРОВАНИЕ ДЛЯ ПЕДАГОГОВ, ИСПОЛЬЗУЮЩИХ УЧЕБНИКИ
«АЗБУКА» (АВТОРЫ В.Г.ГОРЕЦКИЙ И ДР.), «РУССКИЙ ЯЗЫК. 1-4 КЛАСС. (АВТОРЫ В.П.
КАНАКИНА, В.Г.ГОРЕЦКИЙ)**

№ п/п	Тема урока	Количество часов			Дата изучения	Электронные цифровые образовательные ресурсы
		Всего	Контрольные работы	Практические работы		
1	Пропись-первая учебная тетрадь. (Пропись №1 с.3-5)	1	0	1		https://infourok.ru/ https://uchi.ru/ https://www.yaklass.ru/ www.school.edu.ru https://gotourl.ru/15690
2	Совместное составление небольших предложений, рассказов по иллюстрации.					
3	Рабочая строка. Верхняя и нижняя линия рабочей строки. (с .6-8)	1	0	1		
4-5	Письмо коротких и длинных наклонных линии, их чередование.(с.7-9)	1	0	1		
6-7	Письмо коротких и длинных наклонных линии с закруглением влево и вправо. Письмо короткой наклонной линии с закруглением вверху (-бвлево). Письмо длинных наклонных линий с закруглением внизу (вправо). (с.10-12)	1	0	1		
8-9	Письмо наклонной линий с петлёй вверху и внизу. (с.13-15)	1	0	1		
10-11	Письмо полуovalов, их чередование. Письмо ovalов. (с.16-19)	1	0	1		

12	Отрабатываем письмо элементов букв.	1	0	1		
13	Отрабатываем письмо элементов букв.	1	0	1		
14	Письмо строчной и заглавной буквы а, А. (с.20-21)	1	0	1		
15	Закрепление написания строчной и заглавной букв А, а. (с.22)	1	0	1		
16	Письмо строчной и заглавной буквы о, О. (с.23-24)	1	0	1		
17	Закрепление написания строчной и заглавной букв О, о. (с.25)	1	0	1		
18	Письмо строчной и заглавной буквы И,и. (с.26-27)	1	0	1		
19	Закрепление написания строчной и заглавной букв И, и	1	0	1		
20	Письмо строчной буквы ы. (с.28-29)	1	0	1		
21	Повторяем особенности гласных звуков	1	0	1		
22	Письмо строчной и заглавной буквы У у. (с.30-31)	1	0	1		
23	Закрепление написания строчной и заглавной букв У, у	1	0	1		
24	Повторяем особенности гласных звуков. (с.32)	1	0.25	1		
25	Письмо строчной и заглавной букв Н, н. (Пропись №2 с.3-4)	1	0	1		
26	Закрепление написания строчной и заглавной букв Н, н. (с.5-6)	1	0	1		

<https://infourok.ru/>
<https://uchi.ru/>
<https://www.yaklass.ru/>
www.school.edu.ru
<https://gotourl.ru/15690>

27	Письмо строчной и заглавной букв с, С. (с.7-8)	1	0	1		
28	Закрепление написания строчной и заглавной букв С, с. (с.9-10)	1	0	1		
29	Строчная и заглавная буквы к, К. (с.11-12)	1	0	1		
30	Закрепление написания строчной и заглавной букв К, к (с.13-14)	1	0	1		
31	Письмо строчной и заглавной букв Т, т. (с.15-16)	1	0	1		
32	Закрепление написания строчной и заглавной букв Т, т. (с.17-18)	1	0	1		
33	Письмо строчной и заглавной букв Л, л. (с.19-20)	1	0	1		
34	Повторение и закрепление написания изученных букв.	1	0.25	1		
35	Письмо строчной и заглавной букв Р, р. (с.21-22)	1	0	1		
36	Закрепление написания строчной и заглавной букв Р, р. (с.23-24)	1	0	1		
37	Особенность согласных звуков, обозначаемых изучаемыми буквами: непарные звонкие	1	0	1		
38	Письмо строчной и заглавной букв В, в. (с.25-26)	1	0	1		
39	Закрепление написания строчной и заглавной букв В, в. (с.27-28)	1	0	1		
40	Звуковой анализ слов, работа со звуковыми моделями слов. Отработка элементов пройденных букв.	1	0	1		

<https://infourok.ru/>
<https://uchi.ru/>
<https://www.yaklass.ru/>
www.school.edu.ru
<https://gotourl.ru/15690>

41	Письмо строчной и заглавной букв Е, е. (с.30-31)	1	0	1		
42	Закрепление написания строчной и заглавной букв Е, е.(с.32)	1	0	1		
43	Закрепление написания изученных букв.	1	0.25	1		
44	Письмо строчной и заглавной букв П, п (<i>Пропись №3, с.3</i>)	1	0	1		
45	Закрепление написания строчной и заглавной букв П, п. (с.4-5)	1	0	1		
46	Различаем звонкие и глухие согласные	1	0	1		
47	Письмо строчной и заглавной букв М, м. (с.6)	1	0	1		
48	Закрепление написания строчной и заглавной букв М, м. (с.7-8)	1	0	1		
49	Письмо строчной и заглавной букв З, з.(с.9)	1	0	1		
50	Закрепление написания строчной и заглавной букв З, з. (с. 10-11)	1	0	1		
51	Письмо строчной и заглавной букв Б, б. (с.12)	1	0	1		
52	Закрепление написания строчной и заглавной букв Б, б.(с.13-14)	1	0	1		
53	Повторение и закрепление написания изученных букв.(с.15)	1	0	1		
54	Письмо строчной и заглавной букв Д, д. (с.16)	1	0	1		
55	Закрепление написания строчной и заглавной букв Д, д. (с.17-18)	1	0	1		

<https://infourok.ru/>
<https://uchi.ru/>
<https://www.yaklass.ru/>
www.school.edu.ru
<https://gotourl.ru/15690>

56	Особенность согласных звуков, обозначаемых изучаемыми буквами: парные по звонкости-глухости согласные. (с.19)	1	0.25	1		
57	Письмо строчной и заглавной букв Я, я. (с.20-21)	1	0	1		
57	Закрепление написания строчной и заглавной Я, я. (с. 22-23)	1	0	1		
59	Письмо строчной и заглавной букв Г, г. (с.24)	1	0	1		
60	Закрепление написания строчной и заглавной букв Г, г. (с.25-26)	1	0	1		
61	Твёрдые и мягкие согласные звуки	1	0	1		
62	Письмо строчной и заглавной букв Ч, ч. (с.27)	1	0	1		
63	Закрепление написания строчной и заглавной букв Ч, ч. (с.28-29)	1	0	1		
64	Подбор слов, соответствующих заданной модели	1	0	1		
65	Закрепление изученных букв. Контрольное списывание.	1	1	0		
66	Письмо строчной буквы ь. (с.30)	1	0	1		
67	Буква ь (мягкий знак). Мягкий знак как показатель мягкости согласного звука (с. 31-32)	1	0	1		
68	Письмо строчной и заглавной букв Ш, ш. (Пропись №4 , с.3)	1	0	1		
69	Закрепление написания строчной и заглавной букв Ш, ш. (с.4-5)	1	0	1		

<https://infourok.ru/>
<https://uchi.ru/>
<https://www.yaklass.ru/>
www.school.edu.ru
<https://gotourl.ru/15690>

70	Письмо слов и слогов с изученными буквами.	1	0.25	1		
71	Письмо строчной и заглавной букв Ж, ж. (с.6)	1	0	1		
72	Закрепление написания строчной и заглавной букв Ж, ж. (с.7-8)	1	0	1		
73	Особенности шипящих звуков. Сочетание жи-ши. (с.9)	1	0.25	1		
74	Письмо строчной и заглавной букв Ё, ё. (с.10)	1	0	1		
75	Закрепление написания строчной и заглавной букв Ё, ё. (с.11-12)	1	0	1		
76	Письмо строчной и заглавной букв Й, й. (с. 13)	1	0	1		
77	Строчная буква <i>й</i> . Слова буквой <i>й</i> (с. 14)	1	0	1		
78	Диктант.	1	1	0		
79	Письмо строчной и заглавной букв Х, х (с. 15)	1	0	1		
80	Закрепление написания строчной и заглавной букв Х, х. (с. 16-17)	1	0	1		
81	Письмо слов и предложений с изученными буквами (с.18)	1	0	1		
82	Письмо строчной и заглавной букв Ю, ю (с. 19)	1	0	1		
83	Закрепление написания строчной и заглавной букв Ю, ю. (с. 20-21)	1	0	1		
84	Письмо строчной и заглавной букв Ц, ц. (с. 22)	1	0	1		

<https://infourok.ru/>
<https://uchi.ru/>
<https://www.yaklass.ru/>
www.school.edu.ru
<https://gotourl.ru/15690>

85	Закрепление написания строчной и заглавной букв Ц, ц. (с. 23)	1	0	1		
86	Письмо слов и слогов с буквами ц, Ц и другими изученными буквами. Тренируемся подбирать слова, соответствующие заданной модели (с.24)	1	0.25	1		
87	Письмо строчной и заглавной букв Э, э. (с. 25)	1	0	1		
88	Закрепление написания строчной и заглавной букв Э, э. (с. 26)	1	0	1		
89	Письмо строчной и заглавной букв Щ, щ. (с. 27)	1	0	1		
90	Закрепление написания строчной и заглавной букв Щ, щ. (с. 28)	1	0	1		
91	Особенность согласных звуков, обозначаемых изучаемыми буквами: непарные глухие. Написание слов с сочетаниями <i>ща, шу</i> . (с. 29)	1	0.25	1		
92	Письмо строчной и заглавной букв Ф, ф. (с. 30)	1	0	1		
93	Закрепление написания строчной и заглавной букв Ф, ф. (с. 31)	1	0	1		
94	Построение моделей звукового состава слов	1	0	1		
95	Обобщаем знания о согласных звуках	1	0	1		
96	Письмо строчной буквы ь. (с. 32)	1	0	1		
97	Разделительные знаки ь и ъ.	1	0	1		
98	Закрепление написания изученных букв.	1	0	1		

<https://infourok.ru/>
<https://uchi.ru/>
<https://www.yaklass.ru/>
www.school.edu.ru
<https://gotourl.ru/15690>

99	Отработка написания букв, написание которых вызывает трудности у учащихся класса.	1	0	1		
100	Диктант	1	1	0		
101	Язык как основное средство человеческого общения. Речь как основная форма общения между людьми.	1	0	1		
102	Текст как единица речи. Предложение как единица языка.	1	0	1		
103	Правила оформления предложений: прописная буква в начале и знак в конце предложения. Как правильно записать предложение. Введение алгоритма списывания предложений.	1	0	1		
104	Составление предложений из набора форм слов. Отработка алгоритма записи слов и предложений.	1	0	1		
105	Слово и предложение: сходство и различие. Как составить предложение из набора слов.	1	0	1		
106	Ситуации общения. Диалог.	1	0	1		
107	Проверь себя. Проверочная работа.	1	1	0		
108	Слово как единица языка. Значение слова.	1	0	1		
109	Составление небольших устных рассказов.	1	0	1		
110	Слова, называющие предметы.	1	0	1		

<https://infourok.ru/>
<https://uchi.ru/>
<https://www.yaklass.ru/>
www.school.edu.ru
<https://gotourl.ru/15690>

111	Слова, отвечающие на вопросы кто?, что? Составление предложений из набора слов.	1	0	1		
112	Слова, называющие признака предмета.	1	0	1		
113	Слова, отвечающие на вопросы какой?, какая? какое?, какие?	1	0	1		
114	Слова, называющие действия предмета.	1	0	1		
115	Слова, отвечающие на вопросы что делать?, что сделать?	1	0	1		
116	Наблюдаем за значениями слов. Сколько значений может быть у слова.	1	0	1		
117	Слова, близкие по значению. Отработка алгоритма списывания предложений.	1	0	1		
118	Наблюдение за словами, близкими по значению, в тексте.	1	0	1		
119	Речевой этикет: ситуация обращение с просьбой. Какие слова мы называем вежливыми.	1	0	1		
120	Проверь себя. Проверочная работа. Контрольное списывание.	1	1	0		
121	Слово и слог. Определение количества слогов в слове. Деление слов на слоги.	1	0	1		
122	Определение количества слогов в слове. Деление слов на слоги.	1	0	1		
123	Перенос слов.	1	0	1		
124	Отработка правила переноса слов. Когда нужен перенос слова.	1	0	1		

<https://infourok.ru/>
<https://uchi.ru/>
<https://www.yaklass.ru/>
www.school.edu.ru

125	Ударение. Что такое ударение?	1	0	1		https://gotourl.ru/15690
126	Ударение. Ударный слог.	1	0	1		
127	Проверь себя.	1	0.25	1		
128	Звуки и буквы. Как их отличить?	1	0	1		
129	Звуки и буквы. Как их отличить?	1	0	1		
130	Алфавит	1	0	1		
131	Использование алфавита для упорядочения списка слов	1	0	1		
132	Звуки речи. Гласные звуки.	1	0	1		
133	Какие звуки называют гласными?		0	1		
134	Гласные ударные и безударные. Ударение в слове.	1	0	1		
135	Как обозначить буквой безударный гласный звук.	1	0	1		
136	Общее представление о родственных словах. Объяснительное письмо слов.	1	0	1		
137	Написание слов с безударным гласным. Составление небольших устных рассказов на основе наблюдений.	1	0	1		
138	Учимся запоминать слова с непроверяемыми гласными и согласными.	1	0	1		
139	Написание слов с безударным гласным. Проверь себя.	1	0.25	1		https://infourok.ru/ https://uchi.ru/ https://www.yaklass.ru/ www.school.edu.ru https://gotourl.ru/15690
140	Согласные звуки: систематизация знаний. Как отличить согласный звук от гласного звука?	1	0	1		
141	Удвоенные согласные буквы.	1	0	1		
142	Буквы И и Й. В чём отличие? Перенос слов со строки на строку.	1	0	1		

143	Правописание букв парных по твёрдости-мягкости согласных.	1	0	1		
144	Функции букв е, ё, ю, я. Как обозначить на письме мягкость согласных звуков	1	0	1		
145	Функции букв е, ё, ю, я. Как обозначить на письме мягкость согласных звуков	1	0	1		
146	Мягкий знак.	1	0	1		
147	Когда употребляется в словах буква "мягкий знак" (ь)	1	0	1		
148	Согласные звуки: систематизация знаний. Глухие и звонкие согласные звуки.	1	0	1		
149	Как обозначить буквой парный по глухости-звонкости согласный звук	1	0	1		
150	Обучение приемам самопроверки после списывания текста. Правописание букв парных по глухости-звонкости согласных.	1	0	1		
151	Правописание букв парных по глухости-звонкости согласных.	1	0	1		
152	Правописание парных согласных по глухости и звонкости . Проверим себя.	1	0.25	1		
153	Что такое шипящие согласные звуки?	1	0	1		
154	Шипящие согласные звуки.	1	0	1		
155	Проектные задания.	1	1	0		
156	Правописание сочетаний чк, чн. Шипящие согласные звуки.	1	0	1		
157	Закрепление правописания слов с сочетаниями чк, чн. Объяснительное письмо слов и предложений.	1	0	1		

<https://infourok.ru/>
<https://uchi.ru/>
<https://www.yaklass.ru/>

158	Гласные после шипящих в сочетаниях жи, ши (в положении под ударением).	1	0	1		www.school.edu.ru https://gotourl.ru/15690
159	Закрепление правописания гласных после шипящих в сочетаниях жи, ши.	1	0	1		
160	Гласные после шипящих в сочетаниях ча, ща, чу, шу	1	0	1		
161	Диктант с грамматическим заданием.	1	1	0		
162	Прописная буква в именах собственных: в именах и фамилиях людей. Прописная буква в именах собственных: в кличках животных	1	0	1		
163	Прописная буква в именах собственных: в именах и фамилиях людей. Прописная буква в именах собственных: в кличках животных	1	0	1		
164	Проектные задания.	1	1	0		
165	Знаки препинания в конце предложения: точка, вопросительный и восклицательный знаки	1	0	1		
ОБЩЕЕ КОЛИЧЕСТВО ЧАСОВ ПО ПРОГРАММЕ		165	10	151		

УЧЕБНО-МЕТОДИЧЕСКОЕ ОБЕСПЕЧЕНИЕ ОБРАЗОВАТЕЛЬНОГО ПРОЦЕССА

ОБЯЗАТЕЛЬНЫЕ УЧЕБНЫЕ МАТЕРИАЛЫ ДЛЯ УЧЕНИКА

Горецкий В.Г., Федосова Н.А., Письмо. Прописи (в 4 частях). 1 класс. Акционерное общество «Издательство «Просвещение»;

Канакина В.П., Горецкий В.Г., Русский язык. Учебник. 1 класс. Акционерное общество «Издательство «Просвещение»;

МЕТОДИЧЕСКИЕ МАТЕРИАЛЫ ДЛЯ УЧИТЕЛЯ

Учебное пособие

ЦИФРОВЫЕ ОБРАЗОВАТЕЛЬНЫЕ РЕСУРСЫ И РЕСУРСЫ СЕТИ ИНТЕРНЕТ

Российская онлайн-платформа учи ру <https://uchi.ru/>

Издательства «Просвещение» www.prosv.ru

(раздел «Школа России www.schoolrussia.ru) Федерация

Интернет-образования,

Российская версия международного проекта Сеть творческих

учителей it-n.ru Российский общеобразовательный Портал www.school.edu.ru

Единая коллекция цифровых образовательных ресурсов www.school-collection.edu.ru

Российская электронная школа <https://resh.edu.ru/>

<http://www.razvitierbenka.com>

МАТЕРИАЛЬНО-ТЕХНИЧЕСКОЕ ОБЕСПЕЧЕНИЕ ОБРАЗОВАТЕЛЬНОГО ПРОЦЕССА

УЧЕБНОЕ ОБОРУДОВАНИЕ

Справочные таблицы.

Слоговые таблицы.

Тексты для чтения.

ОБОРУДОВАНИЕ ДЛЯ ПРОВЕДЕНИЯ ЛАБОРАТОРНЫХ, ПРАКТИЧЕСКИХ РАБОТ, ДЕМОНСТРАЦИЙ

Интерактивная доска