





МИНИСТЕРСТВО ПРОСВЕЩЕНИЯ РОССИЙСКОЙ ФЕДЕРАЦИИ

Министерство образования и науки Республики Бурятия

Комитет по образованию г. Улан-Удэ

МАОУ «СОШ №40 г. Улан-Удэ»

<p>РАССМОТРЕНО</p> <p>Методическим объединением учителей НОО</p> <p>Руководитель МО  И.В. Антонова</p> <p>Протокол №1</p> <p>От «29 августа 2023г.</p>	<p>СОГЛАСОВАНО</p> <p>Зам.директора по УВР</p> <p>МАОУ «СОШ №40»  Н.В. Клименко</p> <p>Протокол №1</p> <p>От «31 августа 2023г.</p>	<p>УТВЕРЖДЕНО</p> <p>Директор МАОУ «СОШ №40»</p> <p> Б.Д. Цыбикжапов</p> <p>Приказ №1</p> <p>От «31 августа 2023г.</p> 
---	--	---

РАБОЧАЯ ПРОГРАММА

Адаптированная основная общеобразовательная программа начального общего образования обучающихся с задержкой психического развития по варианту 7.2. ФГОС НОО ОВЗ по учебному предмету «Родной (русский) язык» для 1 класса

Составители: Елизова Кристина Алексеевна
Рогова Валентина Сергеевна
Тютрина Ирина Афанасьевна
Цыденжапова Цырма Урелтуевна

г.Улан-Удэ 2023-2024г.

1. Пояснительная записка

Адаптированная рабочая программа по русскому языку для обучающихся с ЗПР (вариант 7.2) составлена на основании следующих нормативно - правовых документов:

1. Федеральный закон от 29 декабря 2012г. №273-ФЗ «Об образовании в Российской Федерации»;
2. Приказ Министерства и науки от 19 декабря 2014 г. №1598 «Об утверждении федерального государственного образовательного стандарта начального общего образования обучающихся с ограниченными возможностями здоровья»;
3. Примерная адаптированная основная образовательная программа (ПрАООП) начального общего образования на основе ФГОС для обучающихся с ограниченными возможностями здоровья (задержкой психического развития) (вариант 7.2.)
4. СанПиН 2.4.2.3286-15 «Санитарно-эпидемиологические требования к условиям и организации обучения и воспитания в организациях, осуществляющих образовательную деятельность по адаптированным основным общеобразовательным программам для обучающихся с ограниченными возможностями здоровья»
5. Адаптированная основная образовательная программа начального общего образования для обучающихся с ЗПР (вариант 7.2) МБОУ «Петуховская СОШ №2 имени Героя Советского Союза К.Ф. Кухарова»

Программа отражает содержание обучения предмету «Русский язык» с учетом особых образовательных потребностей учащихся с ЗПР. Сущность специфических для варианта 7.2 образовательных потребностей раскрывается в разделе «Планируемые результаты». Дифференцированный подход к построению АООП НОО для обучающихся с ОВЗ ЗПР (вариант 7.2.) предполагает учет их особых образовательных потребностей, которые проявляются в неоднородности по возможностям освоения содержания образования. Применение дифференцированного подхода к созданию образовательных программ обеспечивает разнообразие содержания, предоставляя обучающимся с задержкой психического развития возможность реализовать индивидуальный потенциал развития.

Вариант 7.2 предполагает, что обучающийся с ЗПР получает образование, сопоставимое по итоговым достижениям к моменту завершения обучения с образованием обучающихся, не имеющих ограничений по возможностям здоровья, в пролонгированные сроки обучения. В частности программа 1 класса изучается на протяжении 2-х лет обучения. Начиная со 2-го класса и до окончания начальной школы, обучающийся с ЗПР (вариант 7.2) изучает материал в соответствии с тематическим планированием для обучающихся без ограничений здоровья. Однако, на ПМПК обучающийся направляется после неуспешного освоения программы 1 класса в конце учебного года. Поэтому пролонгация в 1-м дополнительном классе (2-й год обучения) является дублированием 1-го года обучения.

Цель:

Открыть обучающимся русский язык как предмет изучения, воспитать у младших школьников чувство сопричастности к сохранению чистоты, выразительности, уникальности родного слова, пробудить интерес и стремление к его изучению.

Задачи:

- Создать условия для осознания ребенком себя как языковой личности, как носителя русского языка и тем самым способствовать формированию его гражданской идентичности, для становления у него интереса к изучению русского языка, для появления сознательного отношения к своей речи;
- Заложить основы лингвистических знаний как элемент представления о научной картине мира и как базу для формирования умения осознанно пользоваться языком в процессе коммуникации;
- Сформировать комплекс языковых и речевых умений, обеспечивающих сознательное использование средств языка, функциональную грамотность учащихся;

- Влиять средствами предмета «Русский язык» на формирование психологических новообразований младшего школьника, его интеллектуальное и эмоциональное развитие, на формирование комплекса универсальных учебных действий и в целом умения учиться;
- Обеспечить становление у младших школьников всех видов речевой деятельности в устной и письменной форме, становление их коммуникативной компетенции.

Общая характеристика учебного предмета

Учебный предмет «Русский язык» является одним из основных в системе подготовки младшего школьника. Умение грамотно писать, излагать свои мысли, овладение читательской компетенцией необходимо для полноценной социализации ребенка. Позитивное отношение к правильной устной и письменной речи, которое необходимо поощрять с самого начала обучения, способствует формированию общей культуры. Поэтому овладение учебным предметом «Русский язык» оказывает положительное влияние на общую успеваемость школьника по всем предметным областям.

Обучение предмету «Русский язык» создает возможности для преодоления не только перечисленных несовершенств, но и других недостатков развития, типичных для учащихся по варианту 7.2.

В ходе обучения младший школьник с ЗПР получает первоначальные знания в области морфологии, орфографии и пунктуации, совершенствует навыки письма и чтения, обогащает словарный запас, упражняется в построении учебного высказывания.

Учитель может самостоятельно адаптировать содержание тех заданий учебника, которые заведомо сложны для учащихся, подбирать дидактический материал к некоторым урокам, готовить индивидуальные задания для более сильных учеников, уменьшать объем выполнения для более слабых и т.п.

Учебный предмет «Русский язык» является одним из основных в системе подготовки младшего школьника. Умение грамотно писать, излагать свои мысли, овладение читательской компетенцией необходимо для полноценной социализации ребенка. Позитивное отношение к правильной устной и письменной речи, которое необходимо поощрять с самого начала обучения, способствует формированию общей культуры. Поэтому овладение учебным предметом «Русский язык» оказывает положительное влияние на общую успеваемость школьника по всем предметным областям. Однако даже у школьника без ограничений по возможностям здоровья усвоение необходимого учебного содержания нередко вызывает трудности, которые связаны со сложностью организации речевой деятельности.

При ЗПР эти трудности многократно усиливаются. Дети, как правило, не слышат в слове отдельных звуков, не могут устанавливать их последовательность, плохо артикулируют, у них не сформированы необходимые навыки словоизменения (формы множественного числа) и словообразования, что приводит к аграмматизму (рассогласование слов в предложении в роде, числе, падеже) и смысловым ошибкам. У детей недостаточен интерес к звучащему слову, его следует стимулировать и поощрять. Они нередко продолжают демонстрировать слабые языковые способности и недостаточные речевые умения: затрудняются определить звуковой и слоговой состав слова, дифференцировать сходные фонемы, выделить границы предложения, согласовывать слова в предложениях, самостоятельно выражать в речи просьбу, разворачивать ответ, пользоваться речевыми формами этикета. У учащихся с ЗПР могут наблюдаться нарушения мелкой моторики, зрительного восприятия и пространственной ориентировки, не скорректированные в период предшествующего обучения.

Обучение предмету «Русский язык» создает возможности для преодоления не только перечисленных несовершенств, но и других недостатков развития, типичных для учащихся по варианту 7.2. Вместе с тем механический перенос на контингент с ЗПР методических рекомендаций по обучению школьников, не обнаруживающих отставания в развитии, равно как и надежда на коррекционный эффект исключительно особых организационных условий (меньшее количество обучающихся в классе, пролонгация обучения и пр.) опасен отсутствием ожидаемого результата.

В ходе обучения младший школьник с ЗПР получает первоначальные знания в области морфологии, орфографии и пунктуации, совершенствует навыки письма и чтения, обогащает словарный запас, упражняется в построении учебного высказывания.

Учитель может самостоятельно адаптировать содержание тех заданий учебника, которые заведомо сложны для учащихся, подбирать дидактический материал к некоторым урокам, готовить

индивидуальные задания для более сильных учеников, уменьшать объем выполнения для более слабых и т.п.

Место предмета в учебном плане

Предмет «Русский язык» входит в обязательную часть учебного плана в предметную область «Филология» в объеме 5 часов в неделю в 1-4 классах.

В 1 классе включается курс «Родной (русский) язык» в объеме 0,25 часа в неделю. (Рабочая программа по курсу «Родной (русский) язык» составлена отдельно. В тематическом планировании для 1 класса уроки родного (русского) языка записаны курсивом в дополнение к основным темам.)

2. Планируемые результаты освоения учебного предмета, курса

Личностные

У выпускника будут сформированы :

- представление о русском языке как языке его страны;
- осознание языка как средства общения; элементы коммуникативного, социального и учебно-познавательного мотивов изучения русского языка, представление о богатых его возможностях, осознание себя носителем этого языка;
- понимание того, что ясная, правильная речь – показатель культуры человека;
- желание умело пользоваться русским языком и элементы сознательного отношения к своей речи, контроля за ней.

Выпускник получит возможность для формирования :

- чувства причастности к своей стране и её языку;
- понимания значимости хорошего владения русским языком, развития коммуникативного и учебно-познавательного мотивов его освоения;
- выраженного познавательного интереса к русскому языку; сознательного отношения к качеству своей речи.

Метапредметные

Регулятивные УУД:

Выпускник научится:

- принимать и сохранять учебную задачу;
- планировать (в сотрудничестве с учителем или самостоятельно, в том числе во внутренней речи) свои действия для решения задачи;
- действовать по намеченному плану, а также по инструкциям, содержащимся в источниках информации: речь учителя, учебник и т. д.;
- выполнять учебные действия в материализованной, речевой или умственной форме; использовать речь для регуляции своих действий;
- контролировать процесс и результаты своей деятельности, вносить необходимые коррективы;
- оценивать свои достижения, осознавать трудности, искать их причины и способы преодоления;
- адекватно воспринимать оценку учителя.

Выпускник получит возможность научиться:

- в сотрудничестве с учителем ставить новые учебные задачи и осуществлять действия для реализации замысла;
- преобразовывать практическую задачу в познавательную;
- проявлять познавательную инициативу в учебном сотрудничестве;
- адекватно оценивать свои достижения, осознавать трудности, понимать их причины, планировать действия для преодоления затруднений и выполнять их.

Познавательные УУД

Выпускник научится :

- осознавать познавательную задачу, целенаправленно слушать (учителя, одноклассников), решать её;
- читать и понимать учебные задания, следовать инструкциям;
- находить в тексте необходимые сведения, факты и другую информацию, представленную в явном виде;

- самостоятельно находить нужную информацию в материалах учебника, в обязательной учебной литературе, использовать её для решения учебно-познавательных задач;
- находить в указанных источниках языковые примеры для иллюстрации определённых понятий, правил, закономерностей;
- пользоваться знакомыми лингвистическими словарями, справочниками;
- применять разные способы фиксации информации (словесный, схематичный и др.), использовать эти способы в процессе решения учебных задач;
- понимать информацию, представленную в изобразительной, схематичной, табличной форме; переводить её в словесную форму;
- владеть общими способами решения конкретных лингвистических задач;
- ориентироваться на возможность решения отдельных лингвистических задач разными способами;
- осуществлять анализ, синтез, сравнение, классификацию, группировку языкового материала по заданным критериям, понимать проводимые аналогии
- строить несложные рассуждения, устанавливать причинно-следственные связи, делать выводы, формулировать их;
- подводить факты языка и речи под понятие на основе выделения комплекса существенных признаков.

Выпускник получит возможность научиться:

- осуществлять поиск необходимой информации в дополнительных доступных источниках (справочниках, учебно-познавательных книгах и др.);
- находить языковые примеры для иллюстрации понятий, правил, закономерностей в самостоятельно выбранных источниках;
- делать небольшие выписки из прочитанного для практического использования;
- осуществлять выбор способа решения конкретной языковой или речевой задачи;
- анализировать и характеризовать языковой материал по самостоятельно определённым параметрам;
- проводить сравнение и классификацию языкового материала, самостоятельно выбирая основания для этих логических операций

Коммуникативные УУД:

Выпускник научится :

- участвовать в диалоге, в общей беседе, выполняя принятые правила речевого поведения (не перебивать, выслушивать собеседника, стремиться понять его точку зрения и т. д.);
- задавать вопросы, отвечать на вопросы других;
- понимать зависимость характера речи (отбора содержания и его организации, выбора языковых средств) от задач и ситуации общения (сообщить, объяснить что-то или словами нарисовать увиденное, показать действия или признаки;
- поздравить кого-то или научить чему-то; в устной или письменной форме; адресат взрослый или сверстник и т. д.)
- выражать свои мысли, чувства в словесной форме, ориентируясь на задачи и ситуацию общения, соблюдая нормы литературного языка, заботясь о ясности, точности выражения мысли;
- осознавать, высказывать и обосновывать свою точку зрения; стараться проявлять терпимость по отношению к высказываемым другим точкам зрения;
- вступать в учебное сотрудничество с одноклассниками,
- участвовать в совместной деятельности, распределять роли (договариваться), оказывать взаимопомощь, осуществлять взаимоконтроль, проявлять доброжелательное отношение к партнёрам;
- воспроизводить информацию, доносить её до других;
- создавать небольшие монологические высказывания с ориентацией на партнёра, с учётом ситуации общения и конкретных речевых задач, выбирая для них соответствующие языковые средства.

Выпускник получит возможность научиться:

- начинать диалог, беседу, завершать их, соблюдая правила вежливости;
- оценивать мысли, советы, предложения других людей, принимать их во внимание и пытаться учитывать в своей деятельности;
- инициировать совместную деятельность, распределять роли, договариваться с партнёрами о способах решения возникающих проблем;
- создавать высказывания разных видов (в устной и письменной форме) для решения различных коммуникативных задач, адекватно строить их и использовать в них разнообразные средства языка;
- применять приобретённые коммуникативные умения в практике свободного общения.

Предметные

Общие результаты освоения программы

Выпускники начальной школы:

- овладеют начальными представлениями о языке как средстве общения, о принятых правилах культуры речевого поведения, о разновидностях речи, о системе средств русского языка (фонетических, графических, лексических, словообразовательных, грамматических), об особенностях общения в устной и письменной форме, о нормах литературного языка и правилах письма;
- освоят основные понятия и правила из области фонетики, графики, морфемики, грамматики, орфографии, культуры речи, теории текста (в объёме изученного);
- приобретут умение находить, сравнивать, классифицировать, характеризовать различные единицы языка (звуки, буквы, слова, предложения) по указанным параметрам, конструировать из этих единиц единицы более высокого уровня (слова, словосочетания, предложения, тексты);
- овладеют основными орфографическими и пунктуационными умениями и в целом основами грамотного письма (в пределах изученного);
- приобретут опыт изучающего и поискового (при работе со словарями, справочниками) чтения, а также правильного речевого поведения, создания собственных высказываний разных видов (в освоенных пределах) с учётом задач и ситуации общения.

Формирование языковых умений В области фонетики и графики

Выпускник научится:

- различать понятия «звук» и «буква»;
- определять характер каждого звука в слове (в объёме изученного), характеризовать звуки, словесно и схематически (при предъявлении слова звучащим или написанным);
- понимать характеристику звуков речи, представленную в модельном виде;
- сравнивать и классифицировать указанные звуки речи по заданным параметрам; анализировать и группировать слова по указанным характеристикам звуков;
- объяснять случаи несовпадения количества звуков и букв;
- объяснять выбор способа обозначения буквами твёрдости-мягкости согласных и звука [й]; правильно обозначать твёрдость-мягкость согласных и звук [й] при письме;
- определять количество слогов в слове и их границы (на основе освоенных критериев);
- определять в слове ударный слог; сравнивать и классифицировать слова по их слоговому составу, по расположению ударного слога, по количеству безударных;
- правильно называть буквы алфавита, располагать буквы и слова по алфавиту; использовать знание алфавита при работе со словарями;
- пользоваться при письме небуквенными графическими средствами: пробелом между словами, знаком переноса, абзацным отступом (красной строкой);

В области словообразования

Выпускник научится:

- владеть опознавательными признаками однокоренных слов для их выявления; отличать однокоренные слова от форм одного и того же слова, от синонимов и слов с омонимичными корнями;
- выполнять общий способ действия для выделения в слове окончания, корня, приставки, суффикса; находить эти части в словах с однозначно выделяемыми морфемами;
- конструировать слова из заданных частей слова;
- сравнивать слова по их строению, характеризовать различия, классифицировать слова в зависимости от строения;
- соотносить слова с предъявленными моделями, выбирать из предложенных слова к заданной модели;
- различать изменяемые и неизменяемые слова.

В области лексики

Выпускник научится:

- осознавать, что понимание значения слов – обязательное условие их умелого использования в устной и письменной речи;
- выявлять в речи (устной и письменной) слова, значения которых требуют уточнения; спрашивать об их значении или обращаться к толковому словарю учебника;
- распознавать среди предложенных слов синонимы и антонимы (простые случаи);
- стараться не допускать в письменной речи неоправданных повторов слов.

В области морфологии

Выпускник научится:

- выявлять принадлежность слова к определённой части речи по комплексу освоенных признаков, разграничивать слова самостоятельных и служебных частей речи (в пределах изученного);
- ставить имена существительные, имена прилагательные и глаголы в начальную форму; изменять слова в соответствии с их морфологическими особенностями; ставить слова в указанные формы;
- определять морфологические признаки слова (род, склонение, число, падеж имени существительного; род, число, падеж имени прилагательного; время, число, спряжение, лицо или род глагола в прошедшем времени; лицо и число личного местоимения в начальной форме), выполнять для этого необходимые способы действия;
- сравнивать, классифицировать предложенные слова по указанным признакам;
- пользоваться словарями учебника «Какого рода и числа слово?», «Как правильно изменить слово?» для решения вопросов правильности речи;
- правильно употреблять в речи имена существительные (в объёме программы), личные местоимения 3-го лица с предлогами; использовать личные местоимения для устранения неоправданных повторов слов;
- под руководством учителя выявлять роль слов разных частей речи в художественном тексте;
- пользоваться словами разных частей речи в собственных высказываниях, в том числе использовать имена прилагательные, наречия для повышения точности, выразительности речи.

В области синтаксиса и пунктуации

Выпускник научится:

- различать слова, словосочетания и предложения по освоенным признакам;
- ставить от главного слова словосочетания к зависимому смысловые вопросы;
- составлять из заданных слов словосочетания с учётом связи «по смыслу» и «по форме»;
- выделять предложения из потока устной и письменной речи, оформлять их границы;
- различать понятия «части речи» и «члены предложения», выделять в предложении главные и второстепенные члены;
- различать виды предложений по цели (повествовательные, вопросительные, побудительные) и интонации (восклицательные и невосклицательные); находить такие предложения в тексте; строить разные по цели и интонации предложения;
- выделять в предложениях главные и второстепенные члены, среди главных различать подлежащее и сказуемое;
- устанавливать связь членов предложения, отражать её в схемах; соотносить предложения со схемами, выбирать предложение, соответствующее схеме;
- распознавать предложения с однородными членами, строить такие предложения и использовать их в речи; пользоваться бессоюзной связью, союзами **и**, **а**, **но**; ставить запятые перед союзами **а**, **но**, при бессоюзной связи («при перечислении»);
- проводить синтаксический анализ простого предложения (ясной структуры): характеризовать его по цели, интонации, наличию второстепенных членов (без деления на виды), указывать главные;
- различать простые предложения (без однородных членов) и сложные предложения.

Формирование орфографических умений

Выпускник научится:

- по освоенным опознавательным признакам обнаруживать орфограммы (в зрительно воспринимаемом тексте и на слух);
- определять разновидности орфограмм и соотносить их с определёнными правилами (в освоенных

пределах);

- разграничивать орфограммы на изученные правила и неизученные;
- пользоваться приёмом сознательного пропуска буквы на месте орфограммы (письмом с «окошками») как средством проявления орфографического самоконтроля и орфографической рефлексии по ходу письма;
- применять изученные орфографические правила (в объёме программы);
- пользоваться орфографическим словарём учебника для решения вопросов письма на месте непроверяемых орфограмм;
- писать слова с непроверяемыми орфограммами (в изученном объёме);
- списывать и писать под диктовку текст объёмом до 80 слов;
- проверять написанное и вносить коррективы.

К концу обучения в начальной школе данная программа обеспечит готовность учащихся к продолжению лингвистического образования на следующей ступени.

3. Содержание учебного предмета

Виды речевой деятельности

Слушание. Осознание цели и ситуации устного общения. Адекватное восприятие звучащей речи. Понимание на слух информации, содержащейся в предложенном тексте, определение основной мысли текста, передача его содержания по вопросам.

Говорение. Выбор языковых средств в соответствии с целями и условиями для эффективного решения коммуникативной задачи. Практическое овладение диалогической формой речи. Овладение умениями начать, поддержать, закончить разговор, привлечь внимание и т. п. Практическое овладение устными монологическими высказываниями в соответствии с учебной задачей (описание, повествование, рассуждение). Овладение нормами речевого этикета в ситуациях учебного и бытового общения (приветствие, прощание, извинение, благодарность, обращение с просьбой). Соблюдение орфоэпических норм и правильной интонации.

Чтение. Понимание учебного текста. Выборочное чтение с целью нахождения необходимого материала. Нахождение информации, заданной в тексте в явном виде. Формулирование простых выводов на основе информации, содержащейся в тексте. Интерпретация и обобщение содержащейся в тексте информации. Анализ и оценка содержания, языковых особенностей и структуры текста 2 .

Письмо. Овладение разборчивым аккуратным письмом с учётом гигиенических требований к этому виду учебной работы. Списывание, письмо под диктовку в соответствии с изученными правилами. Письменное изложение содержания прослушанного и прочитанного текстов (подробное, выборочное). Создание небольших собственных текстов (сочинений) по интересной детям тематике (на основе впечатлений, литературных произведений, сюжетных картин, серий картин, репродукций картин художников, просмотра фрагмента видеозаписи и т. п.).

ОБУЧЕНИЕ ГРАМОТЕ

Фонетика. Звуки речи. Осознание единства звукового состава слова и его значения. Установление числа и последовательности звуков в слове. Сопоставление слов, различающихся одним или несколькими звуками. Составление звуковых моделей слов. Сравнение моделей различных слов. Подбор слов к определённой модели. Различение гласных и согласных звуков, гласных ударных и безударных, согласных твёрдых и мягких, звонких и глухих. Слог как минимальная произносительная единица. Деление слов на слоги. Определение места ударения. Смыслоразличительная роль ударения. 2 Курсивом обозначен материал для ознакомления. Он не является обязательным для усвоения и не выносятся в требования, предъявляемые к учащимся. 15

одним или несколькими звуками. Составление звуковых моделей слов. Сравнение моделей различных слов. Подбор слов к определённой модели. Различение гласных и согласных звуков, гласных ударных и безударных, согласных твёрдых и мягких, звонких и глухих. Слог как минимальная произносительная единица. Деление слов на слоги. Определение места ударения. Смыслоразличительная роль ударения. Графика. Различение звука и буквы: буква как знак звука. Овладение позиционным способом обозначения звуков буквами. Буквы гласных как показатель твёрдости-мягкости согласных звуков. Функция букв е, ё, ю, я. Мягкий знак (ь) как показатель мягкости предшествующего согласного звука. Знакомство с русским алфавитом как последовательностью букв. Чтение. Формирование навыка слогового чтения (ориентация на букву, обозначающую гласный звук). Плавное слоговое чтение и чтение целыми словами со скоростью, соответствующей индивидуальному темпу ребёнка. Осознанное чтение слов, словосочетаний, предложений и коротких текстов. Чтение с интонациями и паузами в соответствии со знаками препинания. Развитие осознанности и выразительности чтения на материале небольших текстов и стихотворений. Знакомство с орфоэпическим чтением (при переходе к чтению целыми словами). Орфографическое чтение (проговаривание) как средство самоконтроля при письме под диктовку и при списывании. Письмо. Усвоение гигиенических требований при письме. Развитие мелкой моторики пальцев и свободы движения руки. Развитие умения ориентироваться на пространстве листа в тетради и на пространстве классной доски. Овладение начертанием письменных прописных (заглавных) и строчных букв. Письмо букв, буквосочетаний, слогов, слов, предложений с соблюдением гигиенических норм. Овладение разборчивым, аккуратным письмом. Письмо под диктовку слов и предложений, написание которых не расходится с их произношением. Усвоение приёмов и последовательности правильного списывания текста. Овладение первичными навыками клавиатурного письма. Понимание функции небуквенных графических средств: пробела между словами, знака переноса. Слово и предложение. Восприятие слова как объекта изучения, материала для анализа. Наблюдение над значением слова. 16 Различение слова и предложения. Работа с предложением: выделение слов, изменение их порядка. Интонация в предложении. Моделирование предложения в соответствии с заданной интонацией. Орфография. Знакомство с правилами правописания и их применение: • раздельное написание слов; • обозначение гласных после шипящих (ча—ща, чу—щу, жи—ши); • прописная (заглавная) буква в начале предложения, в именах собственных; • перенос слов по слогам без стечения согласных; • знаки препинания в конце предложения. Развитие речи. Понимание прочитанного текста при самостоятельном чтении вслух и при его прослушивании. Составление небольших рассказов повествовательного характера по серии сюжетных картинок, материалам собственных игр, занятий, наблюдений, на основе опорных слов. Систематический курс Фонетика и орфоэпия. Различение гласных и согласных звуков. Нахождение в слове ударных и безударных гласных звуков. Различение мягких и твёрдых согласных звуков, определение парных и непарных по твёрдости-мягкости согласных звуков. Различение звонких и глухих согласных звуков, определение парных и непарных по звонкости-глухости согласных звуков. Определение качественной характеристики звука: гласный — согласный; гласный ударный — безударный; согласный твёрдый — мягкий, парный — непарный; согласный звонкий — глухой, парный — непарный. Деление слов на слоги. Слоγοобразующая роль гласных звуков. Словесное ударение и логическое (смысловое) ударение в предложениях. Словообразующая функция ударения. Ударение, произношение звуков и сочетаний звуков в соответствии с нормами современного русского литературного языка. Фонетический анализ слова.

Чтение. Формирование навыка слогового чтения (ориентация на букву, обозначающую гласный звук). Плавное слоговое

чтение и чтение целыми словами со скоростью, соответствующей индивидуальному темпу ребёнка.

Осознанное чтение слов, словосочетаний, предложений и коротких текстов. Чтение с интонациями и паузами в соответствии со знаками препинания. Развитие осознанности и выразительности чтения на материале небольших текстов и стихотворений.

Знакомство с орфоэпическим чтением (при переходе к чтению целыми словами). Орфографическое чтение (проговаривание) как средство самоконтроля при письме под диктовку и при списывании.

Письмо. Усвоение гигиенических требований при письме. Развитие мелкой моторики пальцев и свободы движения руки. Развитие умения ориентироваться на пространстве листа в тетради и на пространстве классной доски.

Овладение начертанием письменных прописных (заглавных) и строчных букв. Письмо букв, буквосочетаний, слогов, слов, предложений с соблюдением гигиенических норм.

Овладение разборчивым, аккуратным письмом. Письмо под диктовку слов и предложений, написание которых не расходится с их произношением. Усвоение приёмов и последовательности правильного списывания текста.

Овладение первичными навыками клавиатурного письма.

Понимание функции небуквенных графических средств: пробела между словами, знака переноса

Слово и предложение. Восприятие слова как объекта изучения, материала для анализа. Наблюдение над значением слова. Различение слова и предложения. Работа с предложением: выделение слов, изменение их порядка. Интонация в предложении. Моделирование предложения в соответствии с заданной интонацией.

Орфография. Знакомство с правилами правописания и их применение:

- раздельное написание слов;
- обозначение гласных после шипящих (ча—ща, чу—щу, жи—ши);
- прописная (заглавная) буква в начале предложения, в именах собственных;
- перенос слов по слогам без стечения согласных;
- знаки препинания в конце предложения.

Развитие речи. Понимание прочитанного текста при самостоятельном чтении вслух и при его прослушивании. Составление небольших рассказов повествовательного характера по серии сюжетных картинок, материалам собственных игр, занятий, наблюдений, на основе опорных слов.

СИСТЕМАТИЧЕСКИЙ КУРС

Фонетика и орфоэпия. Различение гласных и согласных звуков. Нахождение в слове ударных и безударных гласных звуков. Различение мягких и твёрдых согласных звуков, определение парных и непарных по твёрдости-мягкости согласных звуков. Различение звонких и глухих согласных звуков, определение парных и непарных по звонкости-глухости согласных звуков. Определение качественной характеристики звука: гласный — согласный; гласный ударный — безударный; согласный твёрдый — мягкий, парный — непарный; согласный звонкий — глухой, парный — непарный. Деление слов на слоги. Слогообразующая роль гласных звуков. Словесное

ударение и логическое (смысловое) ударение в предложениях. Словообразующая функция ударения.

Ударение, произношение звуков и сочетаний звуков в соответствии с нормами современного русского литературного языка. Фонетический анализ слова.

Графика. Различение звуков и букв. Обозначение на письме твёрдости и мягкости согласных звуков. Использование на письме разделительных твёрдого (ь) и мягкого (ъ) знаков. Установление соотношения звукового и буквенного состава слов типа стол, конь; в словах с йотированными гласными е, ё, ю, я; в словах с непроизносимыми согласными.

Использование небуквенных графических средств: пробела между словами, знака переноса, красной строки (абзаца), пунктуационных знаков (в пределах изученного). Знание алфавита: правильное называние букв, их последовательность. Использование алфавита при работе со словарями, справочниками, каталогами.

Лексика. Понимание слова как единства звучания и значения. Выявление слов, значение которых требует уточнения. Определение значения слова по тексту или уточнение значения с помощью толкового словаря. Представление об однозначных и многозначных словах, о прямом и переносном значении слова, о синонимах, антонимах, омонимах, фразеологизмах. Наблюдение за их использованием в тексте. Работа с разными словарями.

Состав слова (морфемика). Овладение понятием «родственные (однокоренные) слова». Различение однокоренных слов и различных форм одного и того же слова. Различение однокоренных слов и синонимов, однокоренных слов и слов с омонимичными корнями. Выделение в словах с однозначно выделяемыми морфемами окончания, корня, приставки, суффикса (постфикса -ся), основы. Различение изменяемых и неизменяемых слов. Представление о значении суффиксов и приставок. Образование однокоренных слов с помощью суффиксов и приставок. Сложные слова. Нахождение корня в однокоренных словах с чередованием согласных в корне. Разбор слова по составу.

Морфология. Части речи; деление частей речи на самостоятельные и служебные. Имя существительное. Значение и употребление в речи. Различение имён существительных одушевлённых и неодушевлённых по вопросам кто? и что? Выделение имён существительных собственных и нарицательных.

Различение имён существительных мужского, женского и среднего рода. Изменение существительных по числам. Начальная форма имени существительного. Изменение существительных по падежам. Определение падежа, в котором употреблено имя существительное. Различение падежных и смысловых (синтаксических) вопросов. Определение принадлежности имён существительных к 1, 2, 3-му склонению.

Словообразование имён существительных. Морфологический разбор имён существительных.

Имя прилагательное. Значение и употребление в речи. Изменение прилагательных по родам, числам и падежам, кроме прилагательных на -ий, -ья, -ов, -ин. Зависимость формы имени прилагательного от формы имени существительного. Начальная форма имени прилагательного. Словообразование имён прилагательных. Морфологический разбор имён прилагательных.

Местоимение. Общее представление о местоимении. Личные местоимения. Значение и употребление в речи. Личные местоимения 1, 2, 3-го лица единственного и множественного числа. Склонение личных местоимений.

Числительное. Общее представление о числительных. Значение и употребление в речи

количественных и порядковых числительных.

Глагол. Значение и употребление в речи. Неопределённая форма глагола. Различение глаголов, отвечающих на вопросы что сделать? и что делать? Изменение глаголов по временам: настоящее, прошедшее, будущее время. Изменение глаголов по лицам и числам в настоящем и будущем времени (спряжение). Способы определения I и II спряжения глаголов (практическое овладение). Изменение глаголов прошедшего времени по родам и числам. Возвратные глаголы. Словообразование глаголов от других частей речи. Морфологический разбор глаголов.

Наречие. Значение и употребление в речи. Предлог. Знакомство с наиболее употребительными предлогами. Функция предлогов: образование падежных форм имён существительных и местоимений. Отличие предлогов от приставок.

Союз. Союзы и, а, но, их роль в речи.

Частица. Частица не, её значение.

Синтаксис. Различение предложения, словосочетания, слова (осознание их сходства и различия). Определение в словосочетании главного и зависимого слов при помощи вопроса.

Различение предложений по цели высказывания: повествовательные, вопросительные и побудительные; по эмоциональной окраске (интонации): восклицательные и невосклицательные.

Простое предложение. Нахождение главных членов предложения: подлежащее и сказуемое. Различение главных и второстепенных членов предложения. Установление связи (при помощи смысловых вопросов) между словами в словосочетании и предложении. Предложения распространённые и нераспространённые. Синтаксический анализ простого предложения с двумя главными членами.

Нахождение однородных членов и самостоятельное составление предложений с ними без союзов и с союзами и, а, но. Использование интонации перечисления в предложениях с однородными членами.

Нахождение в предложении обращения (в начале, середине или конце предложения).

Сложное предложение (общее представление). Различение простых и сложных предложений.

Орфография и пунктуация. Формирование орфографической зоркости, использование разных способов проверки орфограмм в зависимости от места орфограммы в слове. Использование орфографического словаря.

Применение правил правописания и пунктуации:

- сочетания жи—ши, ча—ща, чу—щу в положении под ударением;
- сочетания чк, чн, чт, нч, щн и др.;
- перенос слов;
- прописная буква в начале предложения, в именах собственных;
- проверяемые безударные гласные в корне слова;
- парные звонкие и глухие согласные в корне слова;
- непроизносимые согласные;
- непроверяемые гласные и согласные в корне слова (на ограниченном перечне слов); непроверяемые буквы-орфограммы гласных и согласных звуков в корне слова;
- гласные и согласные в неизменяемых на письме приставках;
- разделительные твёрдый (ъ) и мягкий (ь) знаки;
- мягкий знак после шипящих на конце имён существительных (речь, рожь, мышь);
- соединительные о и е в сложных словах (самолёт, вездеход);

- е и и в суффиксах имён существительных (ключик — ключика, замочек—замочка);
- безударные падежные окончания имён существительных (кроме существительных на -мя, -ий, -ье, -ия, -ов, -ин);
- безударные падежные окончания имён прилагательных;
- раздельное написание предлогов с именами существительными;
- раздельное написание предлогов с личными местоимениями;
- раздельное написание частицы не с глаголами;
- мягкий знак после шипящих на конце глаголов во 2-м лице единственного числа (читаешь, учишь);
- мягкий знак в глаголах в сочетании -ться;
- безударные личные окончания глаголов;
- раздельное написание предлогов с другими словами;
- знаки препинания в конце предложения: точка, вопросительный и восклицательные знаки;
- знаки препинания (запятая) в предложениях с однородными членами;
- запятая при обращении в предложениях;
- запятая между частями в сложном предложении.

Развитие речи. Осознание ситуации общения: с какой целью, с кем и где происходит общение?

Практическое овладение диалогической формой речи. Выражение собственного мнения, его аргументация с учётом ситуации общения. Овладение умениями ведения разговора (начать, поддержать, закончить разговор, привлечь внимание и т. п.). Овладение нормами речевого этикета в ситуациях учебного и бытового общения (приветствие, прощание, извинение, благодарность, обращение с просьбой), в том числе при обращении с помощью средств информационных и коммуникационных технологий (ИКТ).

Практическое овладение монологической формой речи. Умение строить устное монологическое высказывание на определённую тему с использованием разных типов речи (описание, повествование, рассуждение).

Текст. Признаки текста. Смысловое единство предложений в тексте. Заглавие текста. Последовательность предложений в тексте. Последовательность частей текста (абзацев).

Комплексная работа над структурой текста: озаглавливание, корректирование порядка предложений и частей текста (абзацев).

План текста. Составление планов к заданным текстам. Создание собственных текстов по предложенным и самостоятельно составленным планам.

Типы текстов: описание, повествование, рассуждение, их особенности.

Знакомство с жанрами письма и поздравления. Создание собственных текстов и корректирование заданных текстов с учётом точности, правильности, богатства и выразительности письменной речи; использование в текстах синонимов и антонимов.

Знакомство с основными видами изложений и сочинений (без заучивания учащимися определений): изложение подробное и выборочное, изложение с элементами сочинения; сочинение-повествование, сочинение-описание, сочинение-рассуждение.

ТЕМАТИЧЕСКОЕ ПЛАНИРОВАНИЕ

№ п/п	Наименование разделов и тем программы	Количество часов			Виды деятельности	Виды, формы контроля	Электронные (цифровые) образовательные ресурсы
		всего	контрольные работы	практические работы			
1.1.	Общение. Устная и письменная речь.	1	0	1	Работа с иллюстрациями учебника Беседа о видах речевой деятельности, их разграничение (говорение, слушание, чтение и письмо); Коллективное формулирование вывода о том, какие виды речевой деятельности относятся к письменным формам речи, а какие к устным;	Устный опрос;	http://www.rus.1september.ru
1.2.	Стандартные обороты речи для участия в диалоге: Как приветствовать взрослого и сверстника? Как вежливо попросить? Как похвалить товарища? Как правильно отблагодарить? Этикетные формы обращения в официальной и неофициальной речевой ситуации.	1	0	1	Учебный диалог на основе анализа иллюстраций и текста учебника, в ходе которого учащиеся определяют, когда, с какой целью, в каких ситуациях люди пользуются речью; Коллективное формулирование вывода о непосредственном речевом сопровождении всех видов деятельности человека; Беседа о видах речевой деятельности; их разграничение (говорение; слушание; чтение и письмо);;	Практическая работа;	http://www.rus.1september.ru

1.3.	<p>Правила корректного речевого поведения в ходе диалога; использование в речи языковых средств для свободного выражения мыслей и чувств адекватно ситуации общения. Секреты диалога: учимся разговаривать друг с другом и со взрослыми.</p>	1	0	1	<p>Творческое задание: придумать ситуации общения; когда нужно обратиться на вы и на ты.; Парная работа: разыгрывание диалогов на основе изображенных в учебнике ситуаций общения; требующих выбора определенных вариантов формул речевого этикета; Групповая работа; направленная на обсуждение роли слова «пожалуйста» в нашей речи; Рассказ учителя об истории вежливых слов (благодарю; спасибо; извините); Объяснение значения пословицы о правильном отношении к словам благодарности; ;</p>	<p>Самооценка с использованием «Оценочного листа»;</p>	<p>http://www.rus.1september.ru</p>
1.4.	<p>Имена в малых жанрах фольклора</p>	1	0	1	<p>Коллективное формулирование вывода о том; какие виды речевой деятельности относятся к письменным формам речи; а какие к устным; Работа с книгой; ;</p>	<p>Устный опрос;</p>	<p>http://www.rus.1september.ru</p>

1.5.	Цели и виды вопросов: вопрос-уточнение, вопрос как запрос на новое содержание.	1	0	1	<p>Беседа «Почему мы задаём друг другу вопросы?»; Групповая работа: анализ текста стихотворения З. Александровой;</p> <p>Творческое задание: составление рассказа на основе вопросов обинтересном явлении природы;</p> <p>Обсуждение текста стихотворения «Четыре старушки»;</p> <p>роли вопросов; которые задают герои стихотворения;</p> <p>Творческое задание: моделирование ситуаций; в которых необходимо задать вопрос; и ситуаций; в которых вопросы будут излишними;</p> <p>;</p>	Зачет; Практическая работа;	http://www.rus.1september.ru
Итого по разделу:		5					

2.1.	Роль логического уадрения.	2	0	2	<p>Практическая работа; направленная на уточнение и разграничение слов; называющих похожие признаки или действия (шерстяной — меховой; мыть; — стирать и др.);</p> <p>Игровое задание: учитель называет прилагательное и бросает мяч первому игроку; ребёнок называет словосочетание с этим словом и передаёт мяч следующему игроку;</p> <p>Групповая работа с иллюстрациями учебника; составление описания картинки с помощью словосочетаний; Учебный диалог; направленный на уточнение лексического значения слов- паронимов;</p> <p>;</p>	Практическая работа;	http://www.rus.1september.ru
2.2.	Звукопись в стихотворном художественном тексте.	1	0	1	<p>Самостоятельная работа: нахождение приема звукописи в тексте; выбор правильной интонации и темпа при выразительном прочтении стихотворения;</p> <p>Наблюдение за приемом звукописи в тексте; определение звуков; при помощи которых происходит игра;</p> <p>Практическая работа: отработка произнесения с правильным ударением слов; в которых часто допускаются ошибки;</p> <p>Творческое задание: придумать предложение с указанными словами; обращая внимание на место ударения в них;</p> <p>;</p>	Практическая работа;	http://www.rus.1september.ru

2.3.	Как нельзя произносить слова: пропедевтическая работа по предупреждению ошибок в произношении слов. Смыслоразличительная роль ударения.	1	1	0	<p>Работа с иллюстрациями учебника;</p> <p>отработка постановки правильного ударения в глаголах прошедшего времени женского рода;</p> <p>Творческая работа: придумывание предложений с использованием отработанных слов;</p> <p>Учебный диалог; направленный на наблюдение и осмысление явления подвижности ударения в разных формах одного слова;</p> <p>Коллективное формулирование выводов о возможности изменения места ударения в различных формах одного и того же слова;</p> <p>Практическая работа: определение места ударения в словах;</p> <p>;</p>	Тестирование;	http://www.rus.1september.ru
------	---	---	---	---	---	---------------	---

2.4.	Наблюдение за сочетаемостью слов: пропедевтическая работа по предупреждению ошибок в сочетаемости слов.	1	0	1	<p>Практическая работа: отработка умения внимательно читать текст; запоминать детали; строить развернутое высказывание по результатам анализа текста; Наблюдение над омографами; анализ значений слов в омонимических парах; обсуждение роли контекста в различении слов-омонимов; Обобщение результатов наблюдения; коллективное формулирование выводов о возможности различения слов; которые совпадают по написанию; но различаются по значению и произношению; с помощью контекста; Наблюдение над языковым материалом: анализ звукоподражательных слов — названий голосов животных; определение пути их возникновения в языке;;</p>	Практическая работа;	http://www.rus.1september.ru
Итого по разделу:		5					
3.1.	Сведения об истории русской письменности: как появились буквы современного русского алфавита. Особенности оформления книг в Древней Руси: оформление красной строки и заставок. Значение устаревших слов данной тематики. Русские пословицы и поговорки, связанные с письменностью. Различные приёмы слушания научно-познавательных и художественных текстов об истории языка и культуре русского народа. Различные приёмы слушания научно-познавательных и художественных текстов об истории языка и культуре русского народа.	2	0	2	<p>Работа с иллюстрациями учебника: нахождение различий оформления текста в древней рукописи и в современном тексте; Рассказ учителю том; что такое буквица; демонстрация различных вариантов ее оформления в древних книгах; рассказ об истории выражения «красная строка»; Самостоятельная работа: найти современные книги; где воспроизводится традиция украшать</p>	Устный опрос; Письменный контроль;	http://www.rus.1september.ru

					<p>первую букву на странице;</p> <p>Организация книжной выставки: демонстрация современных книг; в которых красиво украшена первая буква на странице; Практическая работа: оформление буквиц и заставок;</p> <p>Наблюдение за оформлением предложений в древних книгах;</p> <p>Дидактическая игра; «Расшифруй послание»: чтение предложения; написанного без пропусков между словами; Коллективное формулирование вывода о важности и необходимости написания текста с пробелами;</p> <p>Дидактическая игра; «Изобрази букву»: самостоятельно или в паре с соседом по парте дети пробуют изобразить буквы современного русского алфавита;</p> <p>Рассказ учителя о славянской азбуке и её создателях — Кирилле и Мефодии;</p> <p>Работа с иллюстрацией учебника: сравнение старославянского и современного алфавитов;</p> <p>;</p>		
3.2.	<p>Лексические единицы с национально-культурной семантикой, обозначающие предметы традиционного русского быта: дом в старину: что как называлось (изба, терем, хоромы, горница, светлица, светец, лучина и т.д.). Значение устаревших слов указанной тематики. Русские пословицы и поговорки, связанные с жилищем. Различные приемы слушания научно-познавательных и художественных текстов об истории языка и культуре русского народа. Различные приемы научно-познавательных и художественных текстов об истории языка и культуре русского народа.</p>	2	0	2	<p>Дидактическая игра «Изобрази букву»: самостоятельно или в паре с соседом по парте дети пробуют изобразить буквы современного русского алфавита;</p> <p>Рассказ учителя о славянской азбуке и её создателях — Кирилле и Мефодии;</p> <p>Работа с иллюстрацией учебника: сравнение старославянского и</p>	<p>Самооценка с использованием «Оценочного листа»;</p>	<p>http://www.rus.1september.ru</p>

современного алфавитов;
Анализ и
комментирование
значения пословиц о
важности овладения
грамотой;
Игровое задание:
распознавание букв
современного русского
алфавита;
представленных в виде
наложенных
изображений;
Групповая работа с
иллюстрациями учебника:
называние современных
видов домов;
Учебный диалог:
выдвижение
предположений о том;
как назывались жилища
людей в старину;
Групповая работа;
направленная на анализ
текста;
уточнение значения
выделенных слов;
Уточнение значения слов;
обозначающих жилища
людей;
с помощью словарной
статьи наглядного словаря
учебника;
Работа с книгой:
совмещение зрительной и
вербальной информации;
уточнение лексического
значения слов;
соотнесение иллюстрации
и текстового описания;
Упражнение: сравнение
словесного описания
терма в стихотворении с
иллюстрацией;
нахождение отличий;
Знакомство с лексическим
значением слов;
обозначающих части
домов; Работа с книгой:
знакомство с;
историей выражения «без
сучка;
без задоринки»; Учебный
диалог: обсуждение
ситуаций;
в которых уместно

					употребить это выражение; ;		
3.3.	Лексические единицы с национально-культурной семантикой, обозначающие предметы традиционного русского быта: как называлось то, во что одевались в старину (кафтан, кушак, рубаха, сарафан, лапти и т.д.). Значение устаревших слов указанной тематики. Русские пословицы и поговорки, связанные с одеждой. Различные приемы слушания научно-познавательных и художественных текстов об истории языка и культуре русского народа.	1	0	1	Работа с книгой: чтение текста; составление небольших устных сообщений на основе прочитанного; Работа с книгой: совмещение зрительной и вербальной информации; уточнение лексического значения слов; соотнесение иллюстрации и текстового описания; Практическая работа: установление соответствий между современными старинным названием одежды; Коллективное формулирование вывода о том; как изменение жизни человека (изменение вещей; которыми он пользуется) отражается в языке; Работа с иллюстрациями учебника; сравнение предметов; которые в старину и сейчас называются одинаковым словом сарафан; Беседа о старинных предметах женской одежды и головных уборах; Использование словарных статей учебника для определения лексического значения слов; Анализ лексического значения слова с опорой на иллюстрации учебника: сравнение по форме женского убора и архитектурного элемента зданий; Работа с книгой: совмещение зрительной и вербальной информации; уточнение лексического значения слов; соотнесение иллюстрации	Практическая работа; Тестирование;	http://www.rus.1september.ru

					и текстового описания; Творческое парное задание: составление описания одежды людей; изображенных на картине; ;		
Итого по разделу:		5					
4.1.	Наблюдение за текстами разной стилистической принадлежности. Составление текстов. Анализ информации прочитанного и прослушанного текста: выделение в нем наиболее существенных фактов.	1	0	1	Работа с книгой: чтение и сравнение текстов; Беседа по вопросам к тексту, определение цели создания и особенностей каждого текста; Групповая творческая работа: подготовка рассказа о дожде, ливне, грозе с опорой на прочитанные тексты; Использование словарных статей учебника для уточнения лексического значения слов; Наблюдение за использованием слов и выражений для описания различных явлений природы в текстах; Парная работа, направленная на совмещение зрительной и вербальной информации, уточнение лексического значения слов, соотнесение иллюстрации и текстового описания; Беседа о значении устойчивых выражений о дожде (лёт как из ведра, промокнуть до нитки, промокнуть насквозь); Рассказ учителя о том, что такое закличка; Творческая работа: сочинение заклички;	Самооценка с использованием «Оценочного листа»;	http://www.rus.1september.ru
Итого по разделу:		2					
Резервное время		0					
ОБЩЕЕ КОЛИЧЕСТВО ЧАСОВ ПО ПРОГРАММЕ		16	1	15			

ПОУРОЧНОЕ ПЛАНИРОВАНИЕ

№ п/п	Тема урока	Количество часов			Виды, формы контроля
		всего	контрольные работы	практические работы	
1.	Как люди общаются друг с другом. Общение. Устная и письменная речь.	1	0	1	Устный опрос;
2.	Вежливые слова. Как приветствовать взрослого и сверстника? Как вежливо попросить? Как люди приветствуют друг друга.	1	0	1	Практическая работа;
3.	Зачем людям имена.	1	0	1	Практическая работа;
4.	Спрашиваем и отвечаем. Цели и виды вопросов (вопрос-уточнение, вопрос как запрос на новое содержание).	1	0	1	Устный опрос; Практическая работа;
5.	Выделяем голосом важные слова. Ударение. Роль логического ударения.	1	0	1	Практическая работа;
6.	Как можно играть звуками. Звукопись в стихотворном художественном тексте.	1	0	1	Практическая работа;
7.	Где поставить ударение. Смыслоразличительная роль ударения	1	0	1	Устный опрос;
8.	Как сочетаются слова. Наблюдение за сочетаемостью слов	1	0	1	Практическая работа;
9.	Обобщение по пройденному разделу.	1	0	1	Практическая работа; Тестирование.;
10.	Тест по разделу «Язык в действии»	1	1	0	Тестирование;
11.	Как писали в старину. Оформление книг в Древней Руси.	1	0	1	Практическая работа;

12.	Об истории русской письменности. Урок - практикум «Оформление букв и заставок».	1	0	1	Практическая работа;
13.	Дом в старину: что как называлось. Слова, обозначающие предметы традиционного русского быта	1	0	1	Практическая работа; Тестирование;
14.	Дом в старину: землянка, изба, терем, палаты. Дом в старину: горница, светёлка, светлица.	1	0	1	Практическая работа;
15.	Во что одевались в старину: кафтан, кушак, рубаха, сарафан, лапти и т. д. Русские народные костюмы на картинах русских художников.	1	0	1	Практическая работа;
16.	Сравниваем тексты. Сопоставление текстов.	1	0	1	Практическая работа;
17.	Итоговое повторение.	1	0	1	Практическая работа;
ОБЩЕЕ КОЛИЧЕСТВО ЧАСОВ ПО ПРОГРАММЕ		16	1	15	

УЧЕБНО-МЕТОДИЧЕСКОЕ ОБЕСПЕЧЕНИЕ ОБРАЗОВАТЕЛЬНОГО ПРОЦЕССА

ОБЯЗАТЕЛЬНЫЕ УЧЕБНЫЕ МАТЕРИАЛЫ ДЛЯ УЧЕНИКА

Александрова О.М., Вербицкая Л.А., Богданов С.И., Казакова Е.И., Кузнецова М.И., Петленко Л.В., Романова В.Ю., Русский родной язык. Учебник. 1 класс. Акционерное общество «Издательство «Просвещение»;

Введите свой вариант:

МЕТОДИЧЕСКИЕ МАТЕРИАЛЫ ДЛЯ УЧИТЕЛЯ

Методическое пособие 1 класс О.М.Александрова, М.И Кузнецова, Л.В.Петленко Москва "Учебная литература"

ЦИФРОВЫЕ ОБРАЗОВАТЕЛЬНЫЕ РЕСУРСЫ И РЕСУРСЫ СЕТИ ИНТЕРНЕТ

Электронное приложение к учебнику «Русский язык», 1-4 класс, авт. В.П. Канакина, В.Г. Горецкий.
<http://kopilurokov.ru>

МАТЕРИАЛЬНО-ТЕХНИЧЕСКОЕ ОБЕСПЕЧЕНИЕ ОБРАЗОВАТЕЛЬНОГО ПРОЦЕССА

УЧЕБНОЕ ОБОРУДОВАНИЕ

Ноутбук, проектор

ОБОРУДОВАНИЕ ДЛЯ ПРОВЕДЕНИЯ ПРАКТИЧЕСКИХ РАБОТ

Таблицы по темам

